


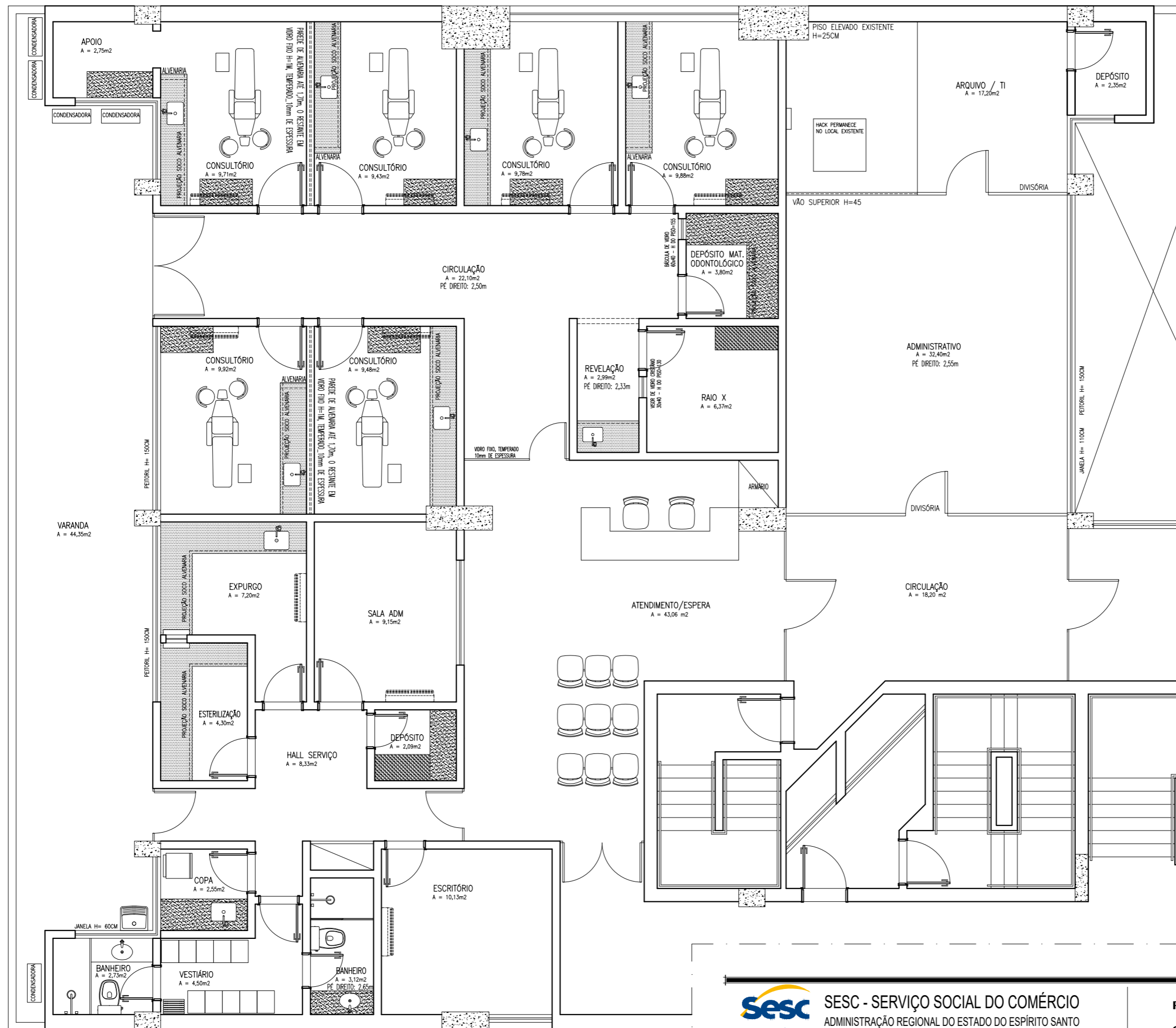


LEGENDA REFORMA

-  BANCADA EM MADEIRA
-  BANCADA EM GRANITO
-  BANCADA EM INOX

NOTA:

- COTAS EM CENTÍMETROS;
- PAREDES NÃO COTADAS DE 15CM;



PLANTA BAIXA EXISTENTE
ESCALA: 1/75



SESC - SERVIÇO SOCIAL DO COMÉRCIO
ADMINISTRAÇÃO REGIONAL DO ESTADO DO ESPÍRITO SANTO
CENTRO DE ATIVIDADES DA PRAIA

PROJETO DE REFORMA
CLÍNICA ODONTOLÓGICA

TÍTULO:
PLANTA BAIXA EXISTENTE

EMIÇÃO INICIAL
DATA: OUT / 2024

ESCALA:
1/75

EDITORIAÇÃO GRÁFICA:
REANI ZANOTELLI
ARQUITETA - CAU A47243-3

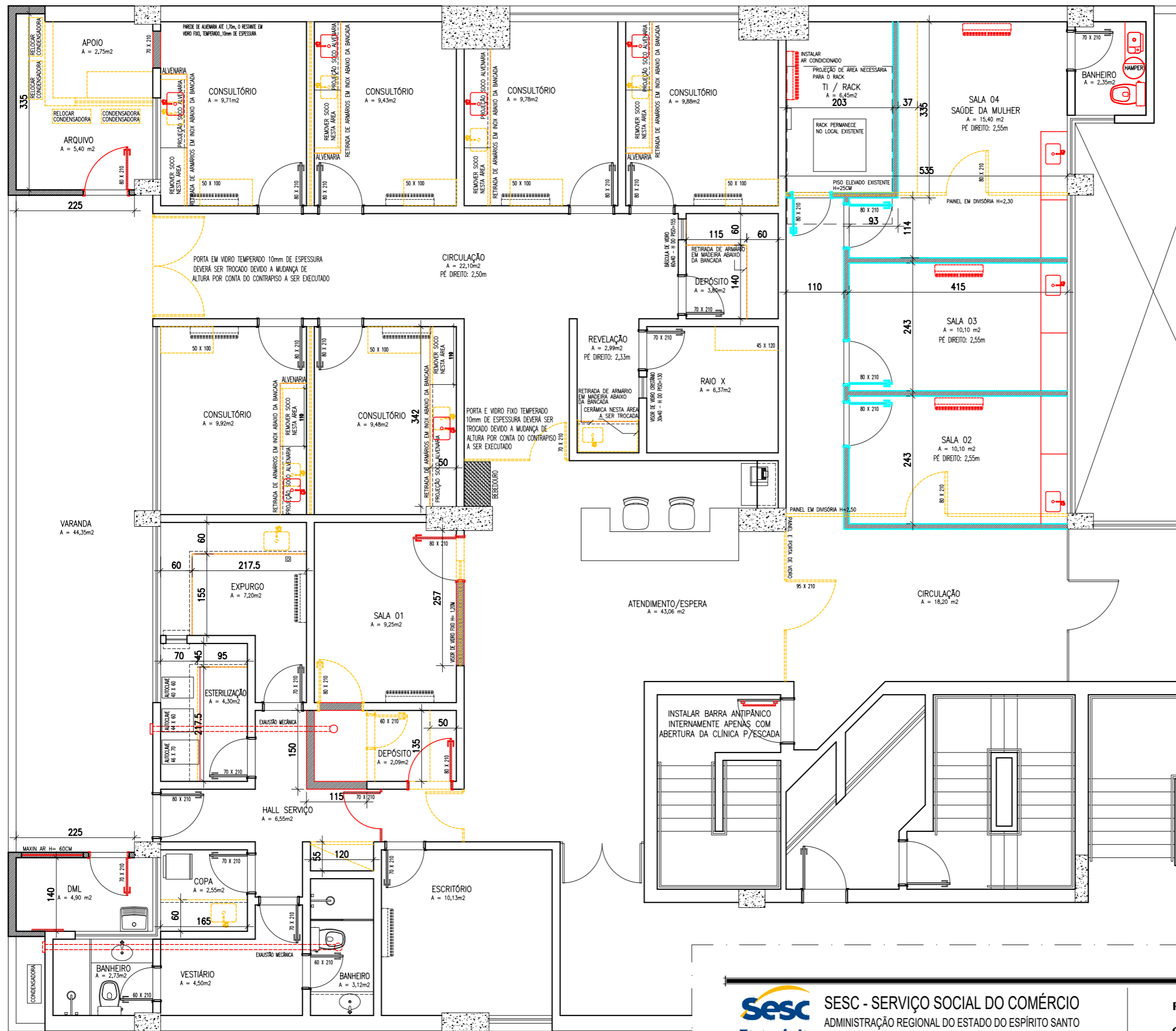
PRANCHA:
01

LEGENDA REFORMA

- DEMOLIR
- CONSTRUIR - GESSO ACARTONADO
- CONSTRUIR - ALVENARIA
- CONSTRUIR - GESSO ACARTONADO COM TRATAMENTO ACÚSTICO

NOTA:

- COTAS EM CENTÍMETROS;
- PAREDES NÃO COTADAS DE 15CM;
- NOS BANHEIROS SERÁ INSTALADO CERÂMICA SOB CERÂMICA;
- NOS CONSULTÓRIOS, AONDE HOUVER CERÂMICA, A MESMA SERÁ EMASSADA PARA PINTURA;
- NOS SOCOS DE ALVENARIA À PERMANECER AS CERÂMICAS SERÃO RETIRADAS E EXECUTADO CIMENTADO FINALIZANDO NUMA ALTURA DE 9,50CM REFERENTE AO RODAPÉ;
- PINTURA E INSTALAÇÃO DE BARRA ANTIPÂNICO NA ESCADA DE EMERGÊNCIA



PLANTA CONSTRUIR / DEMOLIR
ESCALA: 1/75

Sesc SESC - SERVIÇO SOCIAL DO COMÉRCIO
Fecomércio ADMINISTRAÇÃO REGIONAL DO ESTADO DO ESPÍRITO SANTO
Senac CENTRO DE ATIVIDADES DA PRAIA

PROJETO DE REFORMA
CLÍNICA ODONTOLÓGICA

TÍTULO: PLANTA BAIXA DEMOLIR/CONSTRUIR	EMISSÃO INICIAL DATA: OUT / 2024	ESCALA: 1/75	EDITORIAÇÃO GRÁFICA: REANI ZANOTELLI ARQUITETA - CAU A47243-3	PRANCHA: 02
-------------------------------------------	-------------------------------------	-----------------	---------------------------------------------------------------------	----------------

QUADRO ESQUADRIAS (NOVAS)

	LARGURA	ALTURA	PEITORIL	QUANT.	OBSERVAÇÕES
PORTAS					
P1	0,80	2,10	-	06	MADERA-ABRIR-1 FOLHA-LISA
P2	0,55	2,10	-	01	MADERA-CORRER-1 FOLHA-LISA
P3	1,90	2,10	-	01	VERO 10MM-ABRIR-2 FOLHAS-LISA INCOLOR
P4	0,80	2,10	-	01	VERO 10MM-ABRIR-1 FOLHA-LISA INCOLOR
BÁSICAS					
B1	1,20	0,60	-	01	ALUM. NATURAL, FOSCO, VERO-10MM-ABRIR-2 FOLHAS

NOTA:

- PORTAS EXISTENTES SERÃO TRATADAS E PINTADAS COM TINTA ESMALTE ACETINADA, NA COR "PRATA", REFERÊNCIA SUVINIL
- COTAS EM CENTÍMETROS;
- PAREDES NÃO COTADAS DE 15CM;

LEGENDA

- PAREDES EM ALVENARIA
- GESSO ACARTONADO
- GESSO ACARTONADO COM TRATAMENTO ACÚSTICO

ESPECIFICAÇÕES:

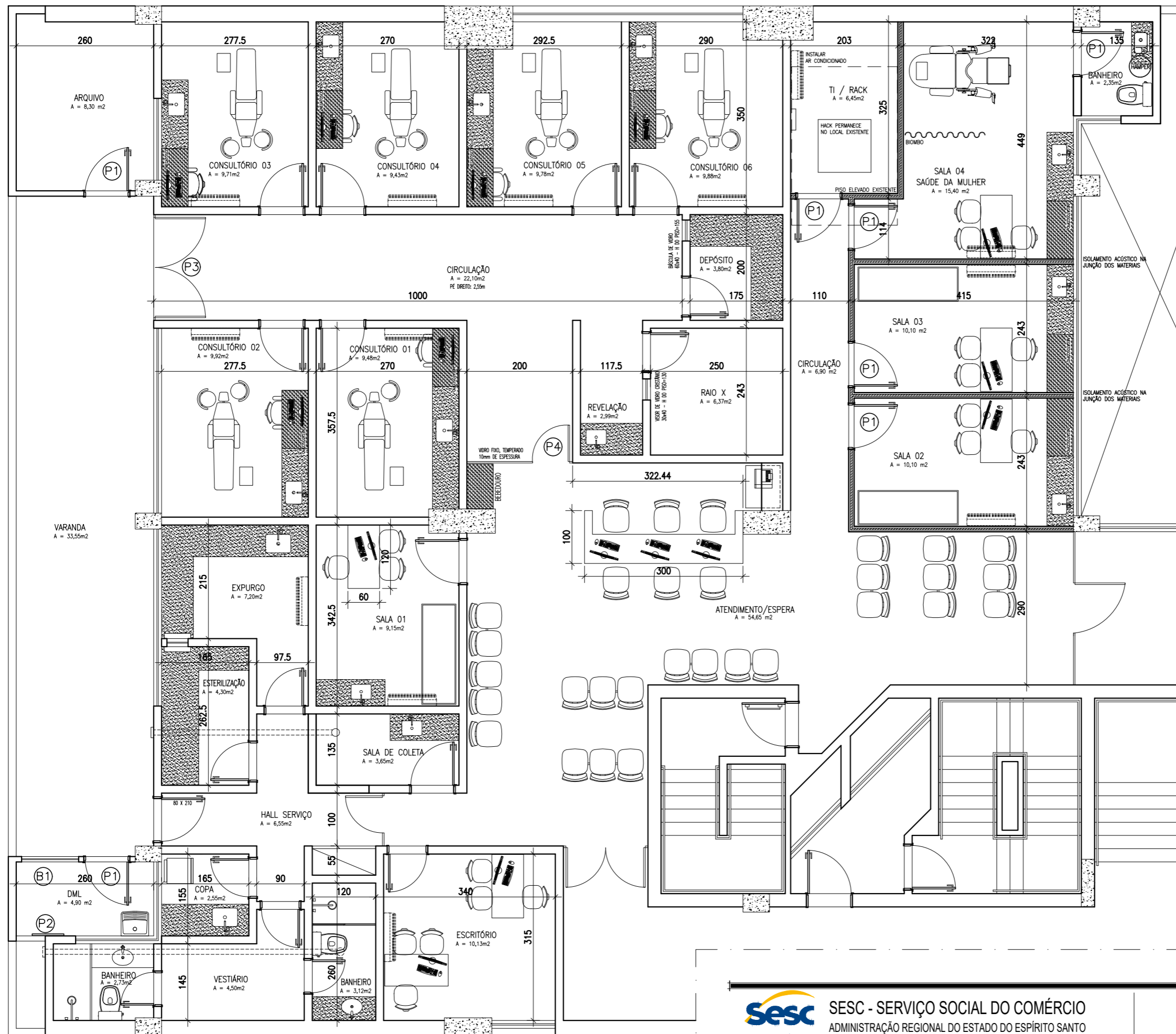
- DUCHA RELAX ULTRA 3 TEMPERATURAS BRANCO REF: LORENZETTI
- VASO SANITÁRIO C/ CAIXA ACOPLADA RAVENA REF: DECA
- TORNEIRA BICA BAIXA-LINHA LÓGGICA REF: DOCOL
- CUBA RETANGULAR DE EMBUTIR DE LOUÇA BRANCA, DIM 48 X 35,5 X 17CM, REF. DECA L375
- GANCHO CROMADO
- PAPELEIRA CROMADA DUPLA DE PAREDE
- ACABAMENTO DE REGISTRO CROMADO
- TANQUE SUSPENSO EM LOUÇA BRANCA 40L, DIM 60X50CM, REF. DECA TQ03.17
- TORNEIRA LONGA DE PAREDE CROMADA, REF. LINK DECA, MODELO 1178.C.LNK

ESPECIFICAÇÕES SAÚDE DA MULHER:

- LAVATÓRIO DE APOIO DE MESA EM PORCELANA BR RETANG., DIM 40 X 30CM, REF. INCEPA, LINHA ECO, DE QUALIDADE IGUAL OU SUPERIOR (SAÚDE DA MULHER)
- TORNEIRA CROMADA DE MESA BICA BAIXA, MARCA DE REFERÊNCIA DOCOL, LINHA LIFT (SAÚDE DA MULHER)

ESPECIFICAÇÕES CONSULTÓRIOS:

- CUBA DE EMBUTIR EM AÇO INOX ALTO BRILHO, DIM. 47X30CM 4"1/2, REF. TRAMONTINA, MODELO LAVÍNIA 47BL
- TORNEIRA DE LAVATÓRIO BICA ALTA COM ALAVANCA, ACABAMENTO CROMADO, REF. DOCOL, MODELO BENEFIT



PLANTA BAIXA MODIFICADA
ESCALA: 1/75



SESC - SERVIÇO SOCIAL DO COMÉRCIO
ADMINISTRAÇÃO REGIONAL DO ESTADO DO ESPÍRITO SANTO
CENTRO DE ATIVIDADES DA PRAIA

PROJETO DE REFORMA
CLÍNICA ODONTOLÓGICA

TÍTULO:
PLANTA BAIXA MODIFICADA

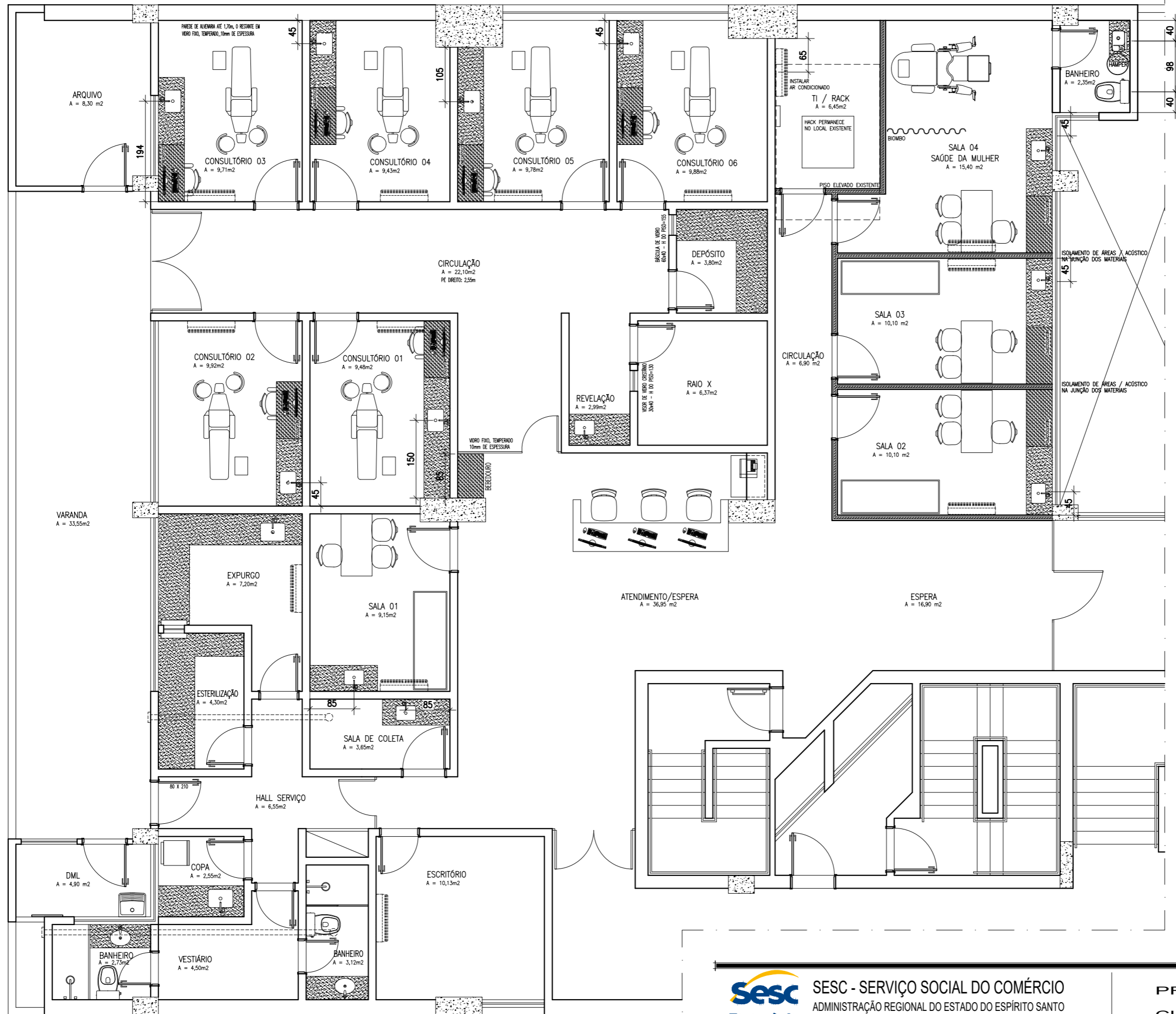
EMIÇÃO INICIAL
DATA: OUT / 2024

ESCALA:
1/75

EDITORIAÇÃO GRÁFICA:
REANI ZANOTELLI
ARQUITETA - CAU A47243-3

PRANCHA:
03

- NOTA:
- COTAS EM CENTÍMETROS;
 - PAREDES NÃO COTADAS DE 15CM;
 - PONTOS HIDRÁULICOS NÃO COTADOS SERÃO CONSIDERADOS OS EXISTENTES



PLANTA PONTOS HIDRÁULICOS
ESCALA: 1/75



SESC - SERVIÇO SOCIAL DO COMÉRCIO
ADMINISTRAÇÃO REGIONAL DO ESTADO DO ESPÍRITO SANTO
CENTRO DE ATIVIDADES DA PRAIA

PROJETO DE REFORMA
CLÍNICA ODONTOLÓGICA

TÍTULO:
PLANTA LOCALIZAÇÃO PONTOS
HIDRÁULICOS NOVOS

EMISSION INICIAL
DATA: OUT / 2024

ESCALA:
1/75

EDITORIAÇÃO GRÁFICA:
REANI ZANOTELLI
ARQUITETA - CAU A47243-3

PRANCHA:
04

NOTA:
 -PAREDES NÃO COTADAS 15CM;
 -DETALHAMENTO DE ESQUADRIAS SEGUE EM ANEXO;
 -COTAS EM METRO;

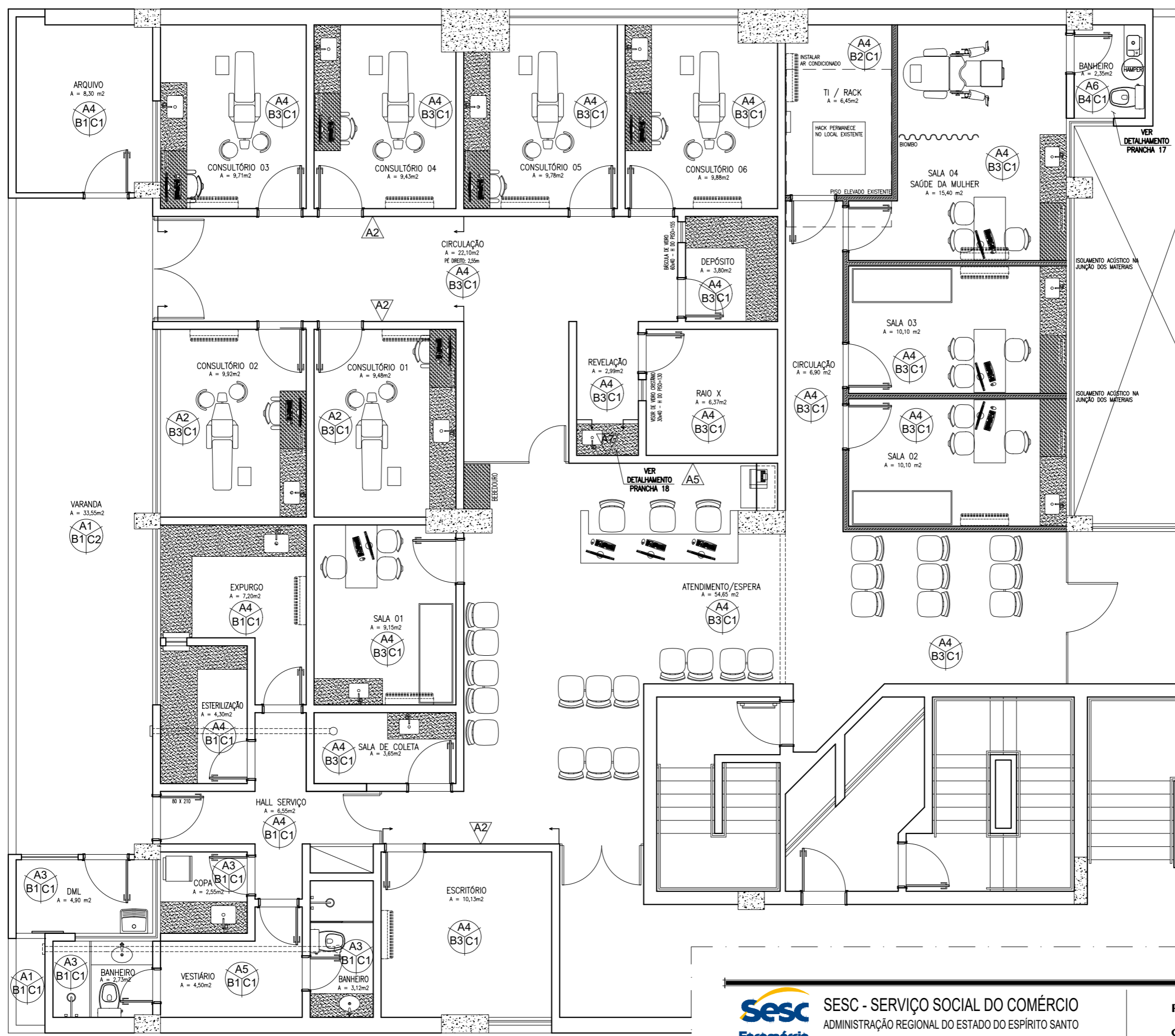
PAREDE - A
 PISO - B
 TETO - C

- PAREDE - A**
- A1 CERÂMICA EXISTENTE À PERMANECER
 - A2 CERÂMICA A SER EMASSADA, APÓS A PAREDE DEVERÁ SER EMASSADA COM MASSA ACRÍLICA E PINTURA LÁTEX ACRÍLICA FOSCA COR "CRÔMIO". MARCA DE REFERÊNCIA: SUVINIL OU SIMILAR DE IGUAL QUALIDADE OU SUPERIOR.
 - A3 APLICAÇÃO DE CERÂMICA SOB CERÂMICA, REVEST. CERÂMICO 33,5X60cm, ATÉ O FORRO / FORMA BRANCO BR., COLEÇÃO FORMA, MARCA DE REFERÊNCIA: ELIANE OU DE QUALIDADE EQUIVALENTE OU SUPERIOR.
 - A4 PAREDES EMASSADAS COM MASSA ACRÍLICA E PINTURA LÁTEX ACRÍLICA FOSCA COR "CRÔMIO". MARCA DE REFERÊNCIA: SUVINIL OU SIMILAR DE IGUAL QUALIDADE OU SUPERIOR.
 - A5 PAREDES EMASSADAS COM MASSA ACRÍLICA E PINTURA LÁTEX ACRÍLICA FOSCA COR "AMARELO SOL". MARCA DE REFERÊNCIA: SUVINIL OU SIMILAR DE IGUAL QUALIDADE OU SUPERIOR..
 - A6 EMBOÇO PAULISTA (MASSA ÚNICA - ESP=2,0cm) C/ REVEST. CERÂMICO 30X90cm ATÉ H=1,50m (5 FIADAS). FATTO LIQUEN BR RET. NA COR BRANCA, MARCA DE REFERÊNCIA: ELIANE OU DE QUALIDADE EQUIVALENTE OU SUPERIOR. ACABAMENTO ACIMA DA CERÂMICA EM FILETE DE AÇO INOX POLIDO, 1CM. ACIMA DE H=1,50m EMBOÇO PAULISTA (MASSA ÚNICA - ESP=2,0cm) EMASSADOS COM MASSA ACRÍLICA E PINTURA LÁTEX ACRÍLICA FOSCA COR "RISCO DE GIZ". MARCA DE REFERÊNCIA: SUVINIL OU SIMILAR DE IGUAL QUALIDADE OU SUPERIOR.
 - A7 CERÂMICA A SER RETIRADA, APÓS APLICAÇÃO REVEST. CERÂMICO 33,5X60cm, 2 FIADAS / FORMA BRANCO BR., COLEÇÃO FORMA, MARCA DE REFERÊNCIA: ELIANE OU DE QUALIDADE EQUIVALENTE OU SUPERIOR.

- PISO - B**
- B1 PISO CERÂMICO EXISTENTE À PERMANECER
 - B2 PISO ELEVADO EXISTENTE À PERMANECER
 - B3 PISO VINÍLICO AMADEIRADO COLADO EM PEÇAS DE 18,70X122,70CM REFERENCIA "LOTUS CAMEL", MARCA ELIANE, DE QUALIDADE IGUAL OU SUPERIOR
 - B4 PORCELANATO RETIFICADO MATÉRIA TITÂNIO NA, 80X80CM, COLEÇÃO MATÉRIA , MARCA DE REFERÊNCIA: ELIANE OU DE QUALIDADE EQUIVALENTE OU SUPERIOR.

- TETO - C**
- C1 FORRO GESSO ACARTONADO EXISTENTE, COM PINTURA EM TINTA PVA LÁTEX NA COR BRANCO NEVE
 - C2 LAJE EXISTENTE, COM PINTURA EM TINTA PVA LÁTEX NA COR BRANCO NEVE

NOTA:
 - COTAS EM CENTÍMETROS;
 - PAREDES NÃO COTADAS DE 15CM;



PLANTA REVESTIMENTOS
 ESCALA: 1/75

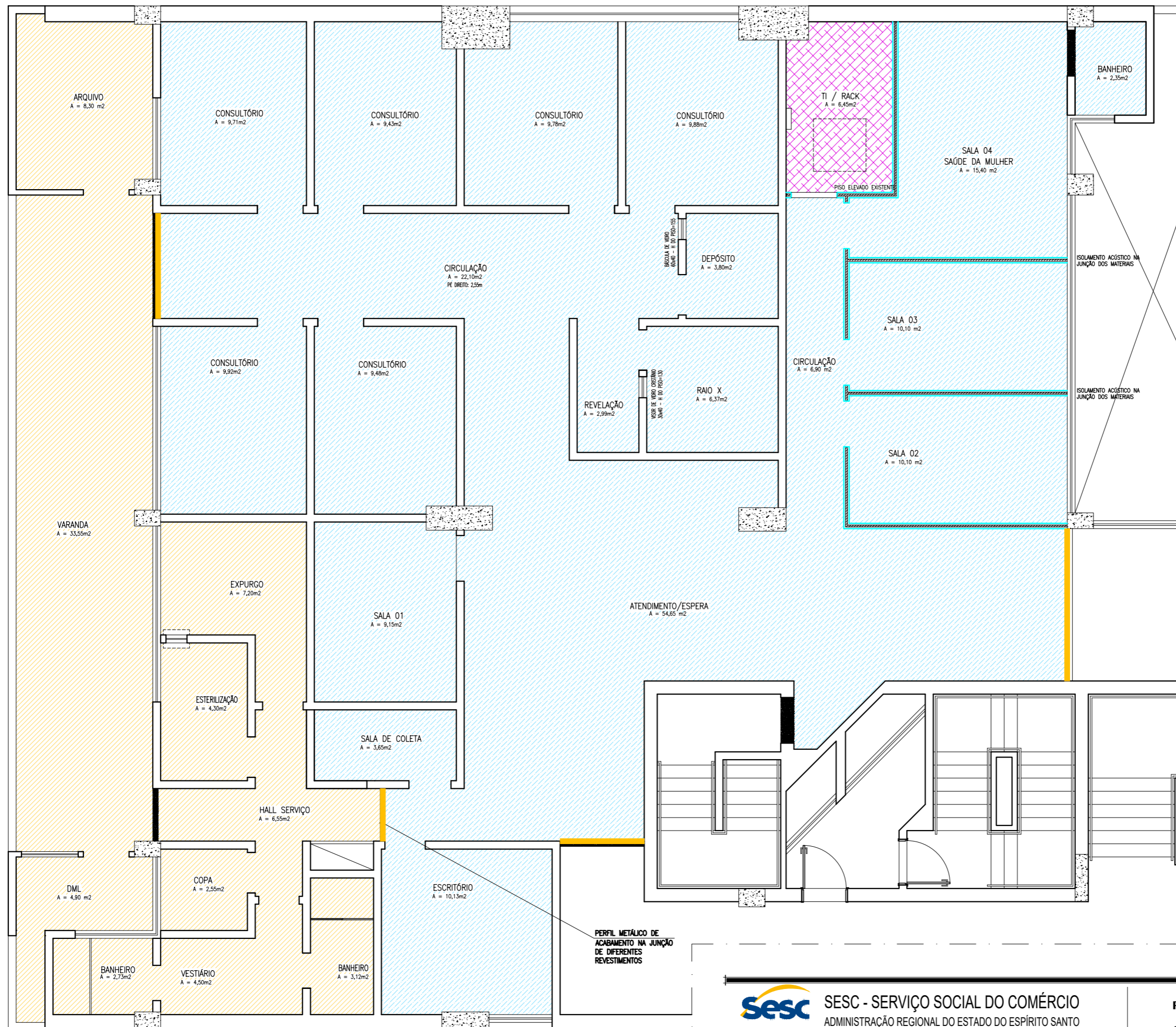
Sesc SESC - SERVIÇO SOCIAL DO COMÉRCIO
 ADMINISTRAÇÃO REGIONAL DO ESTADO DO ESPÍRITO SANTO
 CENTRO DE ATIVIDADES DA PRAIA

PROJETO DE REFORMA CLÍNICA ODONTOLÓGICA

TÍTULO: PLANTA REVESTIMENTOS	EMISSÃO INICIAL DATA: OUT / 2024	ESCALA: 1/75	EDITORAÇÃO GRÁFICA: REANI ZANOTELLI ARQUITETA - CAU A47243-3	PRANCHA: 05
---------------------------------	-------------------------------------	-----------------	--------------------------------------------------------------------	----------------

- LEGENDA**
- PISO CERÂMICO EXISTENTE À PERMANECER
 - PISO VINÍLICO À INSTALAR, COM RODAPÉ DE PORCELANATO BRANCO RETO LISO, ALTURA DE 9,5CM
 - PISO ELEVADO EXISTENTE À PERMANECER
 - ACABAMENTO EM PERFIL METÁLICO PARA FINALIZAÇÃO DE PISO VINÍLICO, MODELO DE REFERÊNCIA "PERFIL FINAL AMBER", ELIANE FLOOR DE QUALIDADE IGUAL OU SUPERIOR

- NOTA:**
- COTAS EM CENTÍMETROS;
 - PAREDES NÃO COTADAS DE 15CM;
 - SOLEIRAS, AONDE HOUVER NECESSIDADE, SERÁ NA COR BRANCO SIENA



PLANTA PAGINAÇÃO DE PISO
ESCALA: 1/75

Sesc Fecomércio Senac
SESC - SERVIÇO SOCIAL DO COMÉRCIO
 ADMINISTRAÇÃO REGIONAL DO ESTADO DO ESPÍRITO SANTO
 CENTRO DE ATIVIDADES DA PRAIA

PROJETO DE REFORMA
CLÍNICA ODONTOLÓGICA

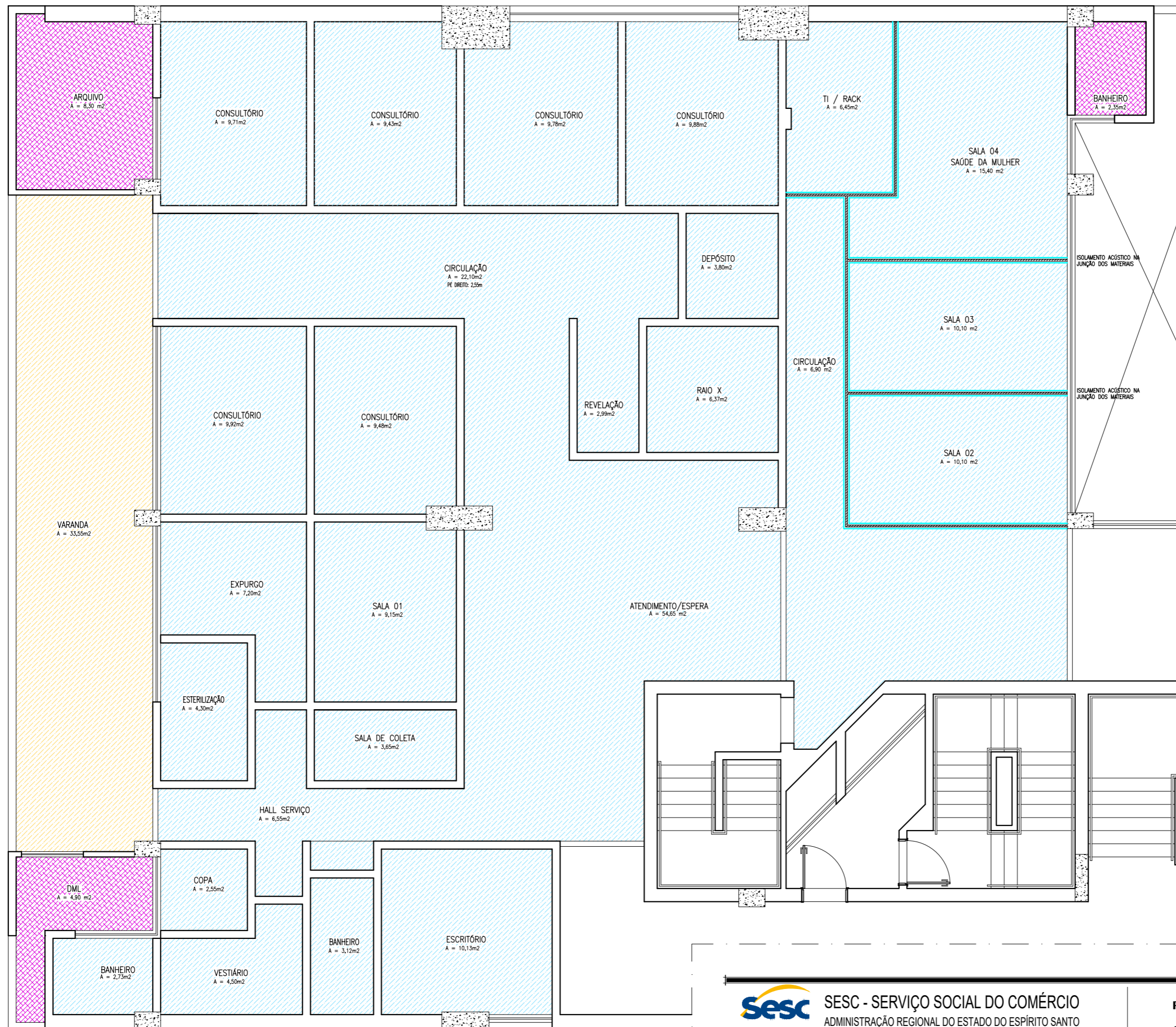
TÍTULO: PLANTA PAGINAÇÃO DE PISO	EMISSÃO INICIAL DATA: OUT / 2024	ESCALA: 1/75	EDITORIAÇÃO GRÁFICA: REANI ZANOTELLI ARQUITETA - CAU A47243-3	PRANCHA: 06
-------------------------------------	-------------------------------------	-----------------	---------------------------------------------------------------------	----------------

LEGENDA

- FORRO EM GESSO ACARTONADO À PERMANECER
- FORRO EM GESSO ACARTONADO À INSTALAR
- LAJE EM ASSADA EXISTENTE À PERMANECER

NOTA:

- COTAS EM CENTÍMETROS;
- PAREDES NÃO COTADAS DE 15CM;



PLANTA PAGINAÇÃO DE FORRO
ESCALA: 1/75



SESC - SERVIÇO SOCIAL DO COMÉRCIO
ADMINISTRAÇÃO REGIONAL DO ESTADO DO ESPÍRITO SANTO
CENTRO DE ATIVIDADES DA PRAIA

PROJETO DE REFORMA
CLÍNICA ODONTOLÓGICA

TÍTULO:
PLANTA PAGINAÇÃO DE FORRO

EMIÇÃO INICIAL
DATA: OUT / 2024

ESCALA:
1/75

EDITORÇÃO GRÁFICA:
REANI ZANOTELLI
ARQUITETA - CAU A47243-3

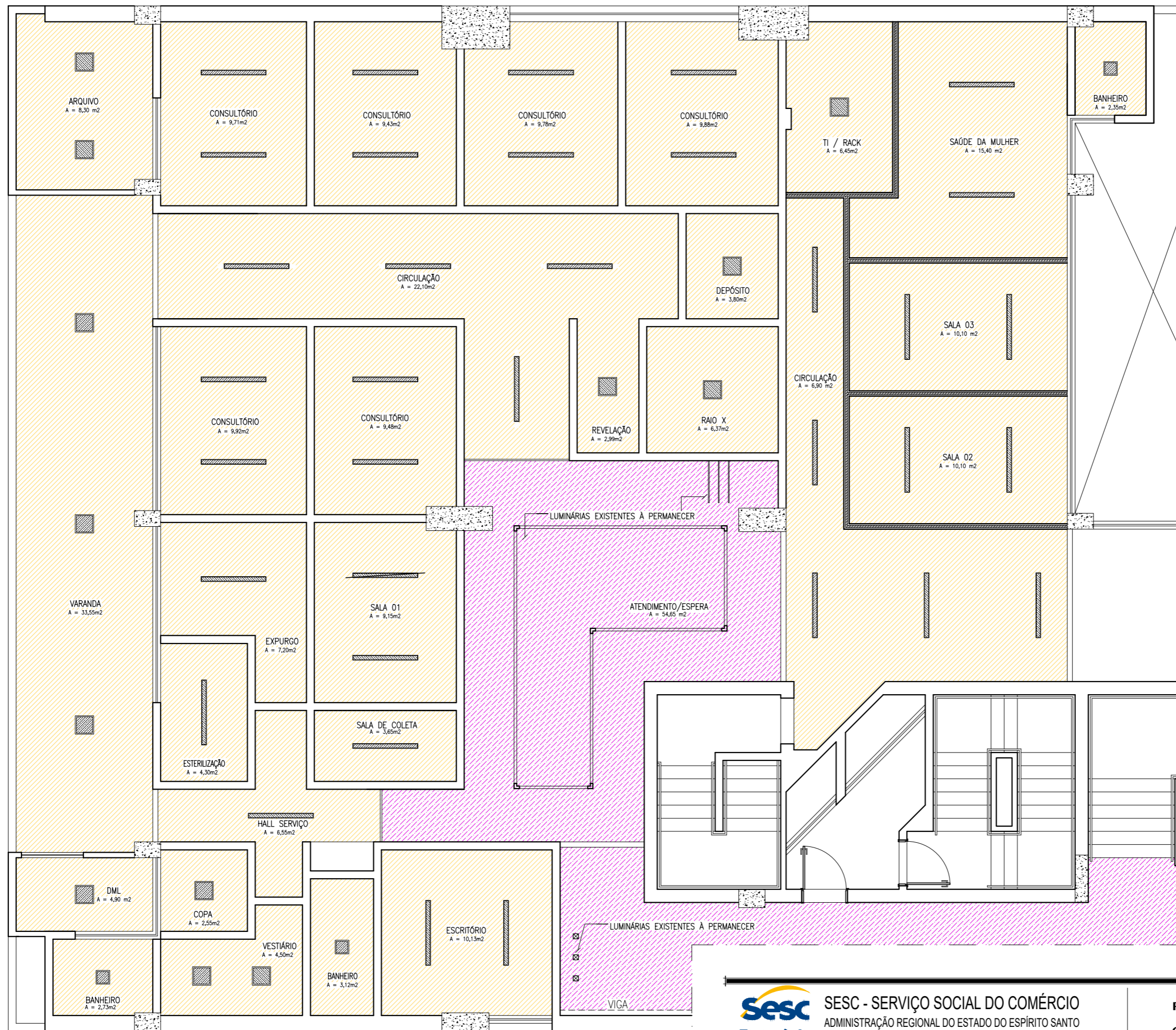
PRANCHA:
07

LEGENDA

- LUMINÁRIAS NOVAS EM FORRO EM GESSO ACARTONADO EXISTENTE, DEVERÁ FAZER REPAROS NO GESSO NAS DIFERENÇAS DE DIMENSÕES DAS LUMIÁRIAS
- LUMINÁRIAS E FORRO DE GESSO ACARTONADO EXISTENTES À PERMANECER
- LUMINÁRIA LED QUADRADA DE EMBUTIR, 26,2X26,2CM, POTÊNCIA 22W, NA COR BRANCO NEUTRO 4000K. MARCA DE REFERÊNCIA STELLA, DE QUALIDADE IGUAL OU SUPERIOR
- LUMINÁRIA LED QUADRADA DE EMBUTIR, 35X35CM, POTÊNCIA 28W, NA COR BRANCO NEUTRO 4000K, MARCA DE REFERÊNCIA STELLA, DE QUALIDADE IGUAL OU SUPERIOR
- LUMINÁRIA PLAFON RETANGULAR DE EMBUTIR COM MICRO BORDA, 150X9CM, POTÊNCIA 28W, NA COR BRANCO NEUTRO 4000K, MARCA DE REFERÊNCIA STELLA, DE QUALIDADE IGUAL OU SUPERIOR

NOTA:

- COTAS EM CENTÍMETROS;
- PAREDES NÃO COTADAS DE 15CM;



PLANTA PAGINAÇÃO DE LUMINÁRIAS
ESCALA: 1/75



SESC - SERVIÇO SOCIAL DO COMÉRCIO
ADMINISTRAÇÃO REGIONAL DO ESTADO DO ESPÍRITO SANTO
CENTRO DE ATIVIDADES DA PRAIA

PROJETO DE REFORMA
CLÍNICA ODONTOLÓGICA

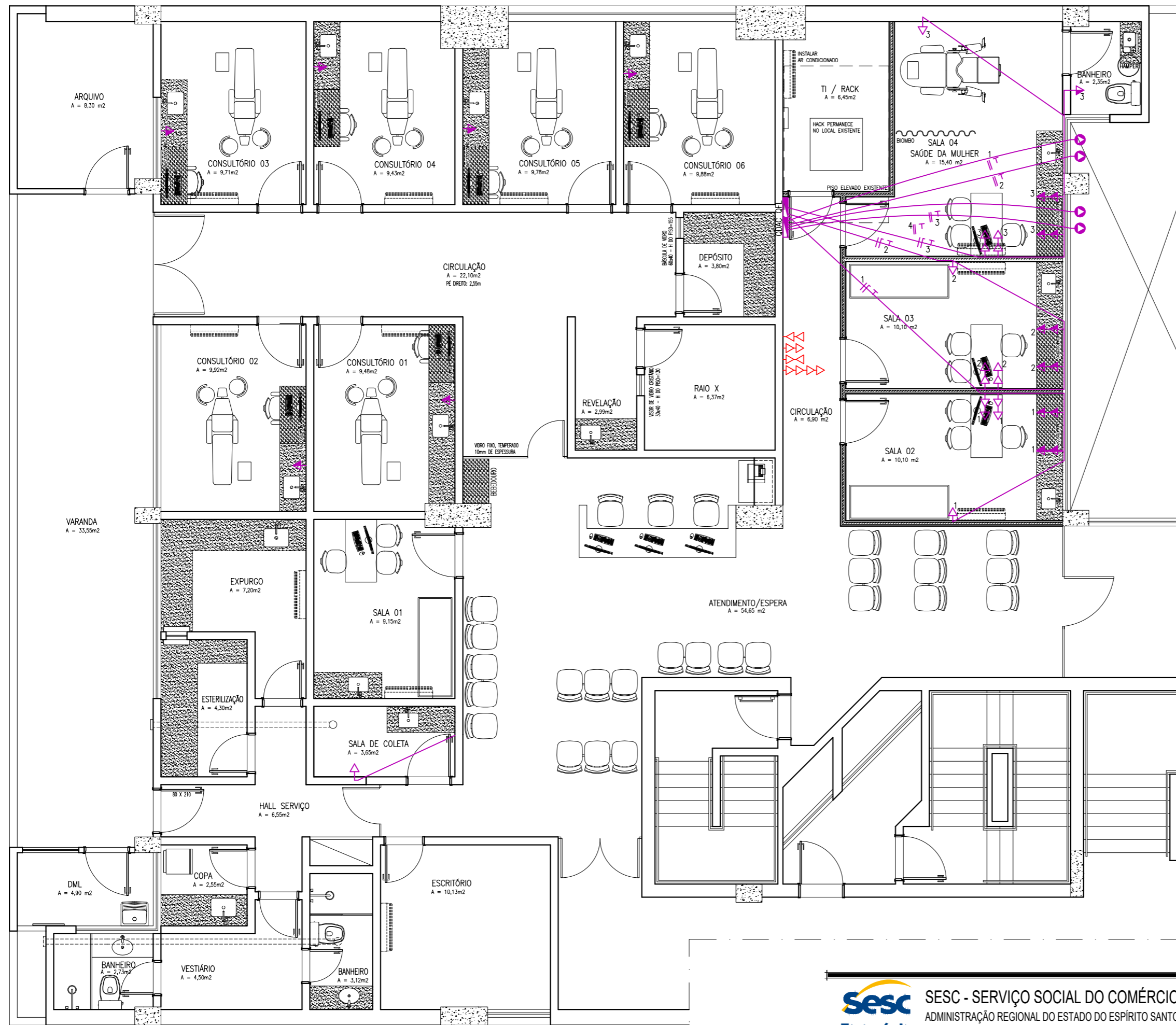
TÍTULO:
PLANTA PAGINAÇÃO DE LUMINÁRIAS

EMISSION INICIAL
DATA: OUT / 2024

ESCALA:
1/75

EDITORIAÇÃO GRÁFICA:
REANI ZANOTELLI
ARQUITETA - CAU A47243-3

PRANCHA:
08



QUADRO ESQUADRIAS (NOVAS)

LARGURA	ALTURA	PEITORIL	QUANT.	OBSERVAÇÕES
P1	0,80	2,10	06	MADEIRA - ABRIR - 1 FOLHA - LISA
P2	0,55	2,10	01	MADEIRA - CORRES - 1 FOLHA - LISA
BÁSICULAS				
B1	1,20	0,60	01	ALUM. NATURAL, FOSCO - VIDRO - INOX / AR / 2 FOLHAS

LEGENDA

PONTOS ELÉTRICOS	
	PONTO A MANTER
	PONTO A INSTALAR
	PONTO A RETIRAR
	TOMADA BAIXA H= 30CM
	TOMADA MÉDIA H= 110CM
	TOMADA ALTA, H=2,00CM
	ELÉTRICA AR CONDICIONADO (CONDENSADORA)
	CAIXA DE PASSAGEM
	INTERRUPTOR SIMPLES H= 110CM

- NOTA:**
- COTAS EM CENTÍMETROS;
 - PAREDES NÃO COTADAS DE 15CM;
 - PONTOS ELÉTRICOS EXISTENTES NÃO INDICADOS PERMANECERÃO;
 - ELETRODUTOS NÃO COTADOS SÃO DE 3/4"

CIRC	DESCRIÇÃO	QUANT.	POTÊNCIA TOTAL (W)	I (N)	DISJUNTOR (A)	CONDUTOR (mm²)	FASE
1	Ar Condicionado Sala 02	1	3516	15,98181818	25	4	AB
2	Ar Condicionado Sala 03	1	3516	15,98181818	25	4	BC
3	Ar Condicionado Sala 04	1	3516	15,98181818	25	4	CA
4	Sala Rack T.I	1	3516	15,98181818	25	4	AB
5	Reserva						
6	Reserva						
7	Geral		14064	37,01052632	63	10	ABC

QUADRO PARA 16 DISJUNTORES DIM							FASES	
TÍTULO:	QUADRO AR CONDICIONADO - QDAC	CAP					A	5274
POTÊNCIA(w)	14064	Proteção 3x 63A					B	5274
CONDUTORES: 3#10 [10MM2]	ISOLAMELNTO: 1000V	ELETRODUTO: 1 1/2"					C	3516

CIRC	DESCRIÇÃO	QUANT.	POTÊNCIA (W)	POTÊNCIA TOTAL (W)	I (N)	DISJUNTOR (A)	CONDUTOR (mm²)	FASE
1	Tomadas 1	9	100	900	7,086614173	20	2,5	A
2	Tomadas 2	9	100	900	7,086614173	20	2,5	B
3	Tomadas 3	9	100	900	7,086614173	20	2,5	C
4	Iluminação 1	12	40	480	3,779527559	20	2,5	C
7	Reserva							
8	Reserva							
9	Geral		340	3180	8,368421053	50	10	ABC

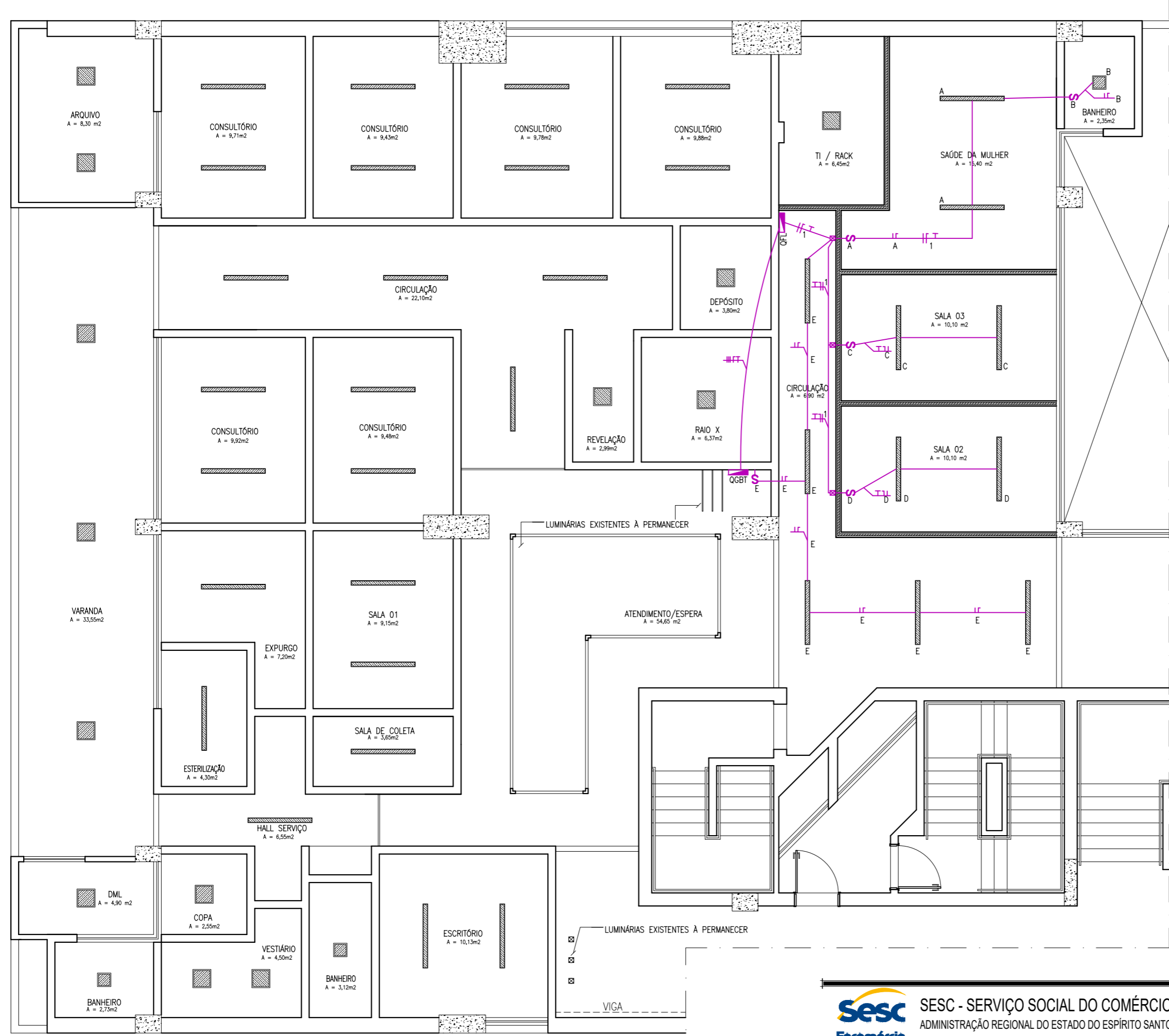
QUADRO PARA 16 DISJUNTORES DIM							FASES	
TÍTULO:	QUADRO ILUMINAÇÃO E TOMADAS - QDAC	CAP					A	900
POTÊNCIA(w)	3180	Proteção 3x 63A					B	900
CONDUTORES: 3#10 [10] [6MM2]	ISOLAMELNTO: 1000V	ELETRODUTO: 1 1/2"					C	1380

PLANTA PONTOS TOMADAS
ESCALA: 1/75

Sesc SESC - SERVIÇO SOCIAL DO COMÉRCIO
Fecomércio ADMINISTRAÇÃO REGIONAL DO ESTADO DO ESPÍRITO SANTO
Senac CENTRO DE ATIVIDADES DA PRAIA

PROJETO DE REFORMA CLÍNICA ODONTOLÓGICA

TÍTULO: PLANTA PONTOS TOMADAS	EMISSÃO INICIAL DATA: OUT / 2024	ESCALA: 1/75	EDITORIAÇÃO GRÁFICA: REANI ZANOTELLI ARQUITETA - CAU A47243-3	PRANCHA: 09
----------------------------------	-------------------------------------	-----------------	---------------------------------------------------------------------	----------------



- LEGENDA**
- LUMINÁRIAS NOVAS EM FORRO EM GESSO ACARTONADO EXISTENTE, DEVERÁ FAZER REPAROS NO GESSO NAS DIFERENÇAS DE DIMENSÕES DAS LUMIÁRIAS
 - LUMINÁRIAS E FORRO DE GESSO ACARTONADO EXISTENTES À PERMANECER
 - LUMINÁRIA LED QUADRADA DE EMBUTIR, 26,2X26,2CM, POTÊNCIA 22W, NA COR BRANCO NEUTRO 4000K, MARCA DE REFERÊNCIA STELLA, DE QUALIDADE IGUAL OU SUPERIOR
 - LUMINÁRIA LED QUADRADA DE EMBUTIR, 35X35CM, POTÊNCIA 28W, NA COR BRANCO NEUTRO 4000K, MARCA DE REFERÊNCIA STELLA, DE QUALIDADE IGUAL OU SUPERIOR
 - LUMINÁRIA PLAFON RETANGULAR DE EMBUTIR COM MICRO BORDA, 124X9,5CM, POTÊNCIA 32W, NA COR BRANCO NEUTRO 4000K, MARCA DE REFERÊNCIA STELLA, DE QUALIDADE IGUAL OU SUPERIOR

- NOTA:**
- COTAS EM CENTÍMETROS;
 - PAREDES NÃO COTADAS DE 15CM;
 - ELETRODUTOS NÃO COTADOS SÃO DE 3/4"

CIRC	DESCRIÇÃO	QUANT.	POTÊNCIA TOTAL (W)	I (N)	DISJUNTOR (A)	CONDUTOR (mm²)	FASE
1	Ar Condicionado Sala 02	1	3516	15,98181818	25	4	AB
2	Ar Condicionado Sala 03	1	3516	15,98181818	25	4	BC
3	Ar Condicionado Sala 04	1	3516	15,98181818	25	4	CA
4	Sala Rack T.I	1	3516	15,98181818	25	4	AB
5	Reserva						
6	Reserva						
7	Geral		14064	37,01052632	63	10	ABC

QUADRO PARA 16 DISJUNTORES DIM							FASES	
TÍTULO:	QUADRO AR CONDICIONADO - QDAC CAP						A	5274
POTÊNCIA(w)	14064	Proteção 3x 63A				B	5274	
CONDUTORES: 3#10 [10MM2]	ISOLAMELNTO: 1000V	ELETRODUTO: 1 1/2"				C	3516	

CIRC	DESCRIÇÃO	QUANT.	POTÊNCIA (W)	POTÊNCIA TOTAL (W)	I (N)	DISJUNTOR (A)	CONDUTOR (mm²)	FASE
1	Tomadas 1	9	100	900	7,086614173	20	2,5	A
2	Tomadas 2	9	100	900	7,086614173	20	2,5	B
3	Tomadas 3	9	100	900	7,086614173	20	2,5	C
4	Iluminação 1	12	40	480	3,779527559	20	2,5	C
7	Reserva							
8	Reserva							
9	Geral		340	3180	8,368421053	50	10	ABC

QUADRO PARA 16 DISJUNTORES DIM							FASES	
TÍTULO:	QUADRO ILUMINAÇÃO E TOMADAS - QDAC CAP						A	900
POTÊNCIA(w)	3180	Proteção 3x 63A				B	900	
CONDUTORES: 3#10(10) [6MM2]	ISOLAMELNTO: 1000V	ELETRODUTO: 1 1/2"				C	1380	

PAGINAÇÃO DE LUMINÁRIAS
ESCALA: 1/75

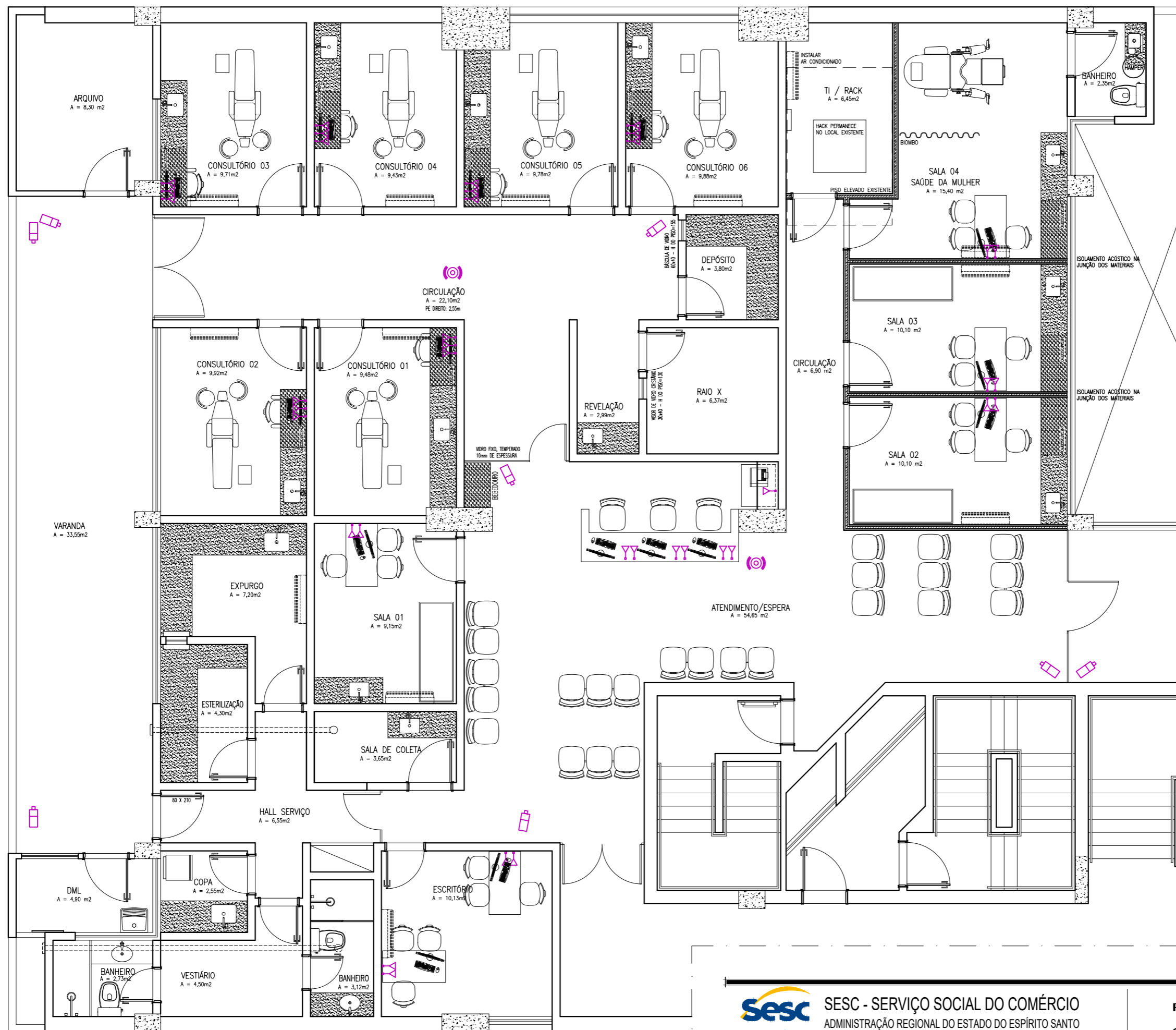
Sesc SESC - SERVIÇO SOCIAL DO COMÉRCIO
ADMINISTRAÇÃO REGIONAL DO ESTADO DO ESPÍRITO SANTO
CENTRO DE ATIVIDADES DA PRAIA

PROJETO DE REFORMA CLÍNICA ODONTOLÓGICA

TÍTULO: PAGINAÇÃO DE LUMINÁRIAS	EMISSÃO INICIAL DATA: OUT / 2024	ESCALA: 1/75	EDITORIAÇÃO GRÁFICA: REANI ZANOTELLI ARQUITETA - CAU A47243-3	PRANCHA: 10
------------------------------------	-------------------------------------	-----------------	---------------------------------------------------------------------	----------------

LEGENDA	
PONTOS ELÉTRICOS	
	PONTO A MANTER
	PONTO A INSTALAR
	PONTO A RETIRAR
	TOMADA BAIXA REDE H= 30CM
	PONTO CFTV NO TETO
	PONTO CFTV NO TETO

- NOTA:
- COTAS EM CENTÍMETROS;
 - PAREDES NÃO COTADAS DE 15CM;
 - AQUISIÇÃO DE SWITCH 48 (ARUBA) PONTOS GERENCIÁVEL;
 - AQUISIÇÃO DE 2 PATCH PANEL 24 PONTOS CDT SE.



PLANTA BAIXA REDE
ESCALA: 1/75



SESC - SERVIÇO SOCIAL DO COMÉRCIO
ADMINISTRAÇÃO REGIONAL DO ESTADO DO ESPÍRITO SANTO
CENTRO DE ATIVIDADES DA PRAIA

PROJETO DE REFORMA
CLÍNICA ODONTOLÓGICA

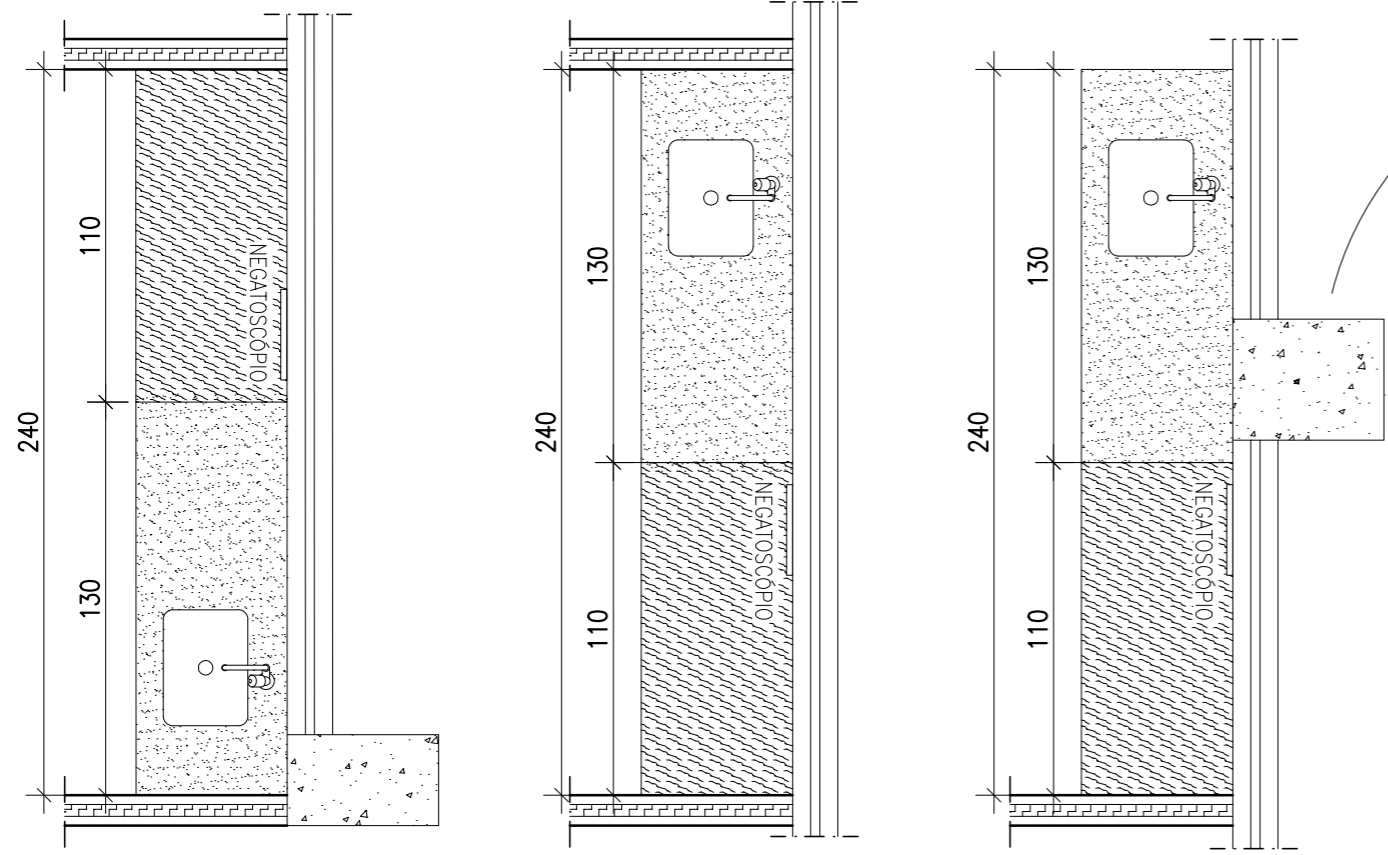
TÍTULO:
PLANTA BAIXA REDE

EMIÇÃO INICIAL
DATA: OUT / 2024

ESCALA:
1/75

EDITORIAÇÃO GRÁFICA:
REANI ZANOTELLI
ARQUITETA - CAU A47243-3

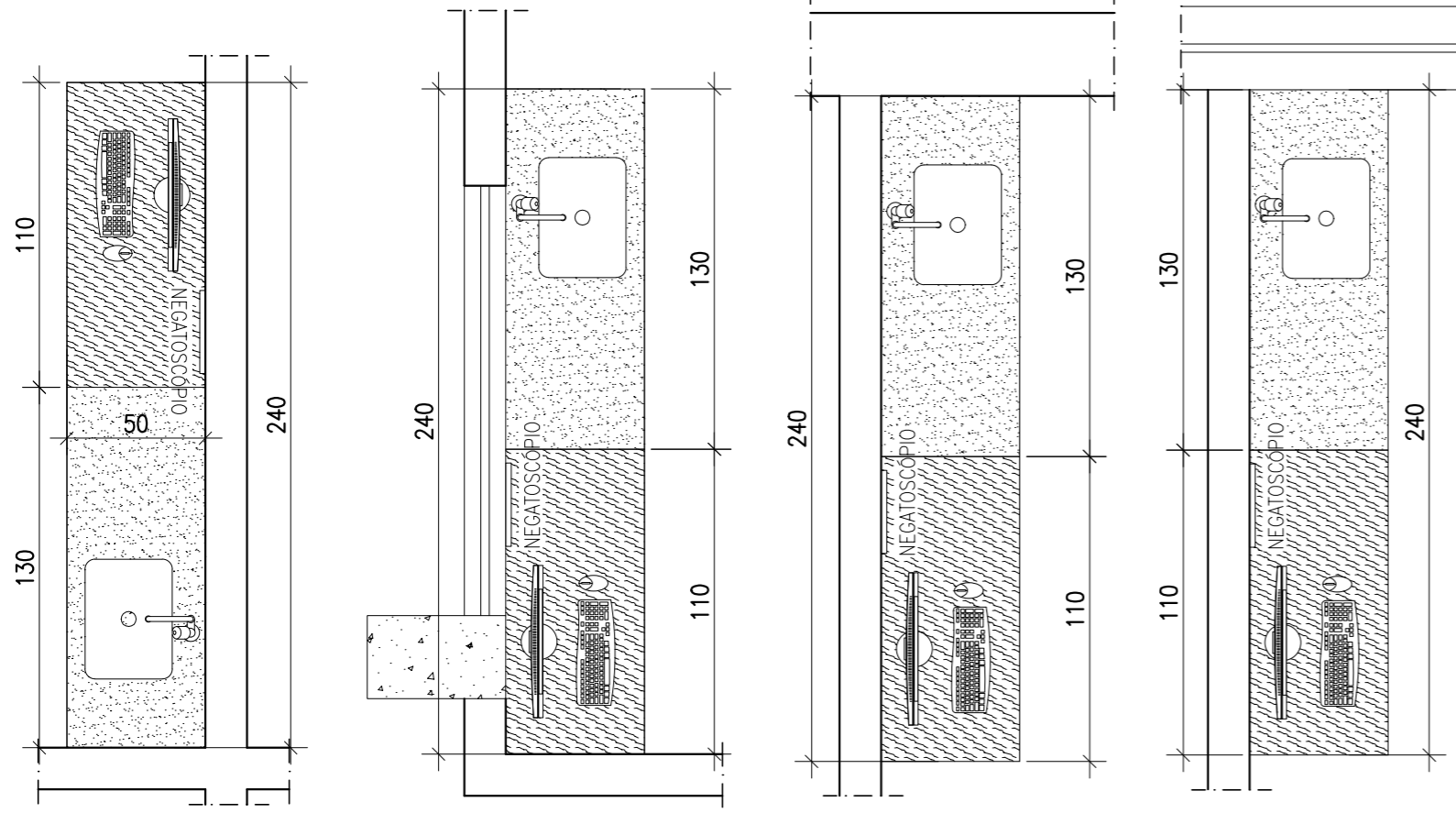
PRANCHA:



PLANTA BAIXA
SALA 02
ESCALA: 1/25

PLANTA BAIXA
SALA 03
ESCALA: 1/25

PLANTA BAIXA
SALA 04
ESCALA: 1/25

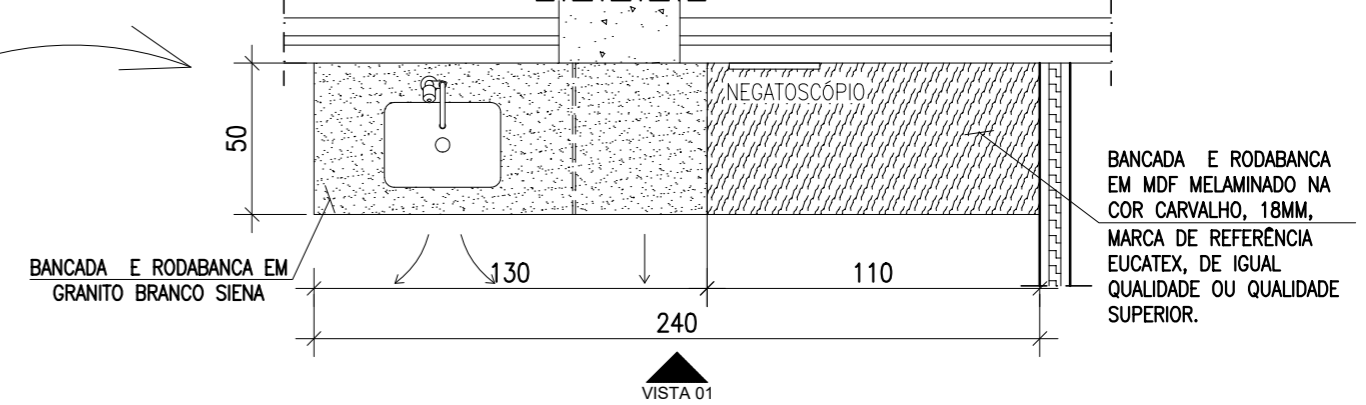


PLANTA BAIXA
CONSULTÓRIO 02
ESCALA: 1/25

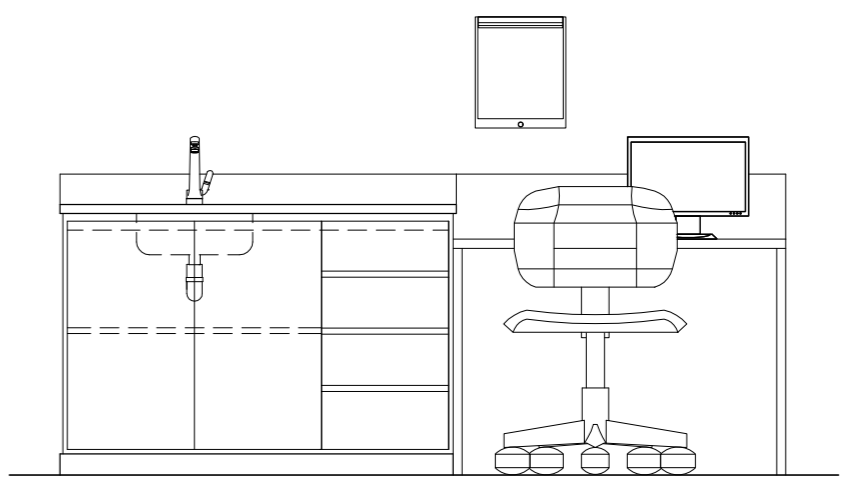
PLANTA BAIXA
CONSULTÓRIO 03
ESCALA: 1/25

PLANTA BAIXA
CONSULTÓRIO 04
ESCALA: 1/25

PLANTA BAIXA
CONSULTÓRIO 06
ESCALA: 1/25

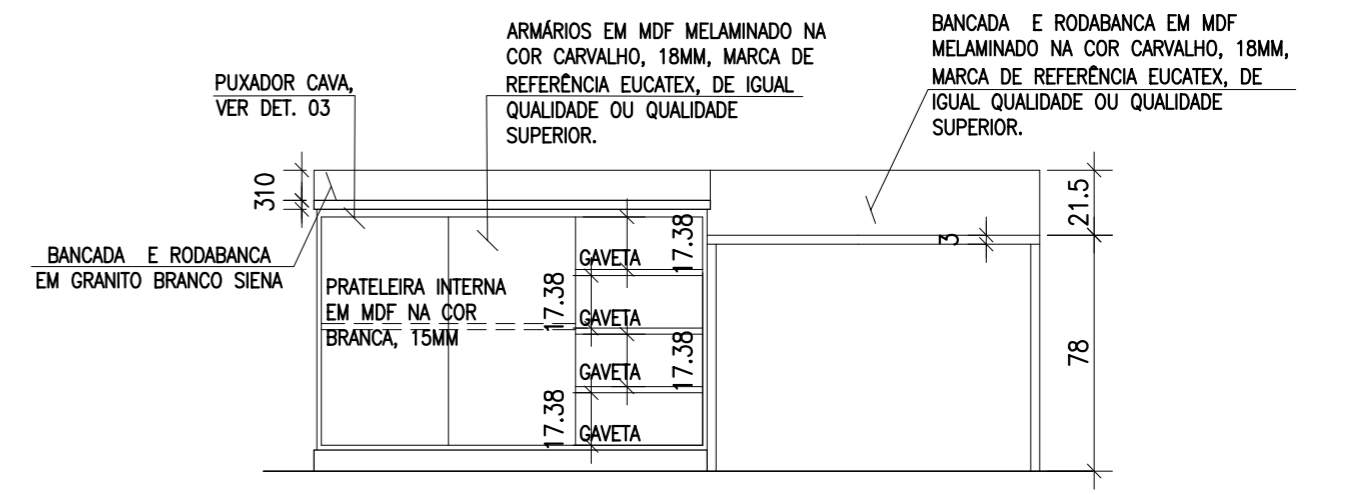


PLANTA BAIXA
ESCALA: 1/25



VISTA 01
ESCALA: 1/25

BANCADA E RODABANCA EM MDF MELAMINADO NA COR CARVALHO, 18MM, MARCA DE REFERÊNCIA EUCATEX, DE IGUAL QUALIDADE OU QUALIDADE SUPERIOR.



VISTA 01
ESCALA: 1/25

ARMÁRIOS EM MDF MELAMINADO NA COR CARVALHO, 18MM, MARCA DE REFERÊNCIA EUCATEX, DE IGUAL QUALIDADE OU QUALIDADE SUPERIOR.

BANCADA E RODABANCA EM MDF MELAMINADO NA COR CARVALHO, 18MM, MARCA DE REFERÊNCIA EUCATEX, DE IGUAL QUALIDADE OU QUALIDADE SUPERIOR.

PUXADOR CAVA, VER DET. 03

BANCADA E RODABANCA EM GRANITO BRANCO SIENA

PRATELEIRA INTERNA EM MDF NA COR BRANCA, 15MM

GAVETA

GAVETA

GAVETA

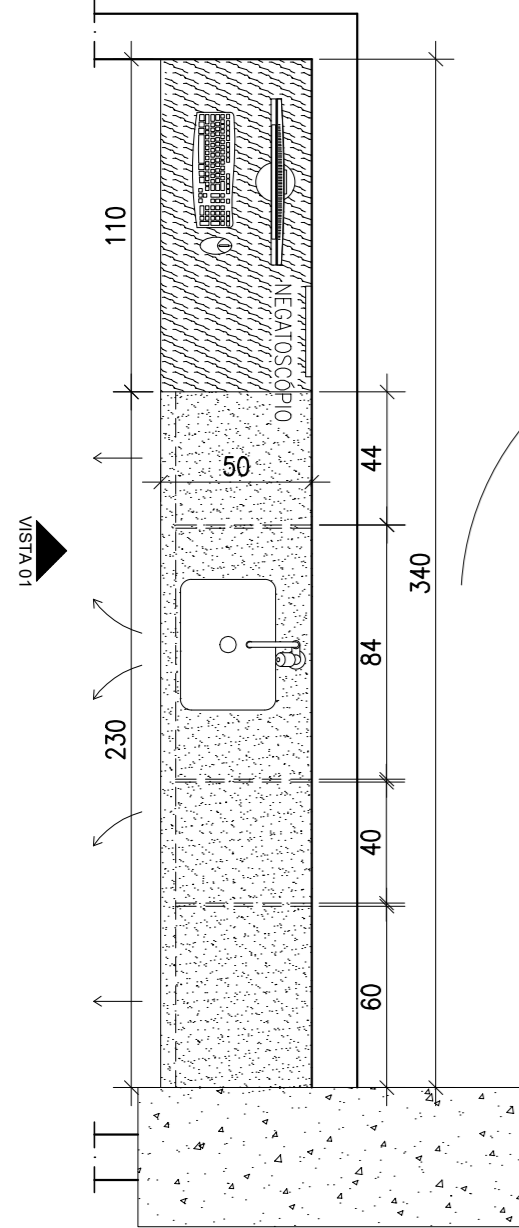
GAVETA

- NOTA:
- COTAS EM CENTÍMETROS;
 - PAREDES NÃO COTADAS DE 15CM;
 - FOI FEITO APENAS UM MODELO DAS BANCADAS DOS CONSULTÓRIOS 02, 03, 04, 06 E DAS SALAS 02, 03 E 04, PORÉM AS BANCADAS POSSUEM AS MESMAS DIMENSÕES E DESENHOS, OBSERVAR NAS PLANTAS QUE A DIFERENCIAÇÃO ENTRE ELAS É O LADO ESPELHADO E ACABAMENTO NAS LATERAIS, AONDE TIVER ENCONTRO COM PAREDE EXECUTAR O RODABANCA

Sesc SESC - SERVIÇO SOCIAL DO COMÉRCIO
ADMINISTRAÇÃO REGIONAL DO ESTADO DO ESPÍRITO SANTO
CENTRO DE ATIVIDADES DA PRAIA

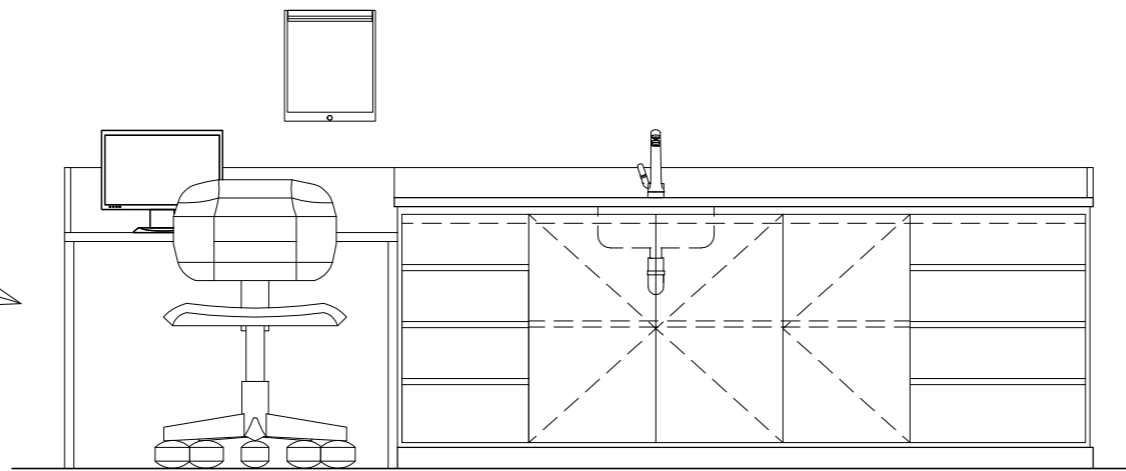
Fecomércio **Senac**

PROJETO DE REFORMA CLÍNICA ODONTOLÓGICA



PLANTA BAIXA
CONSULTÓRIO 01

ESCALA: 1/25



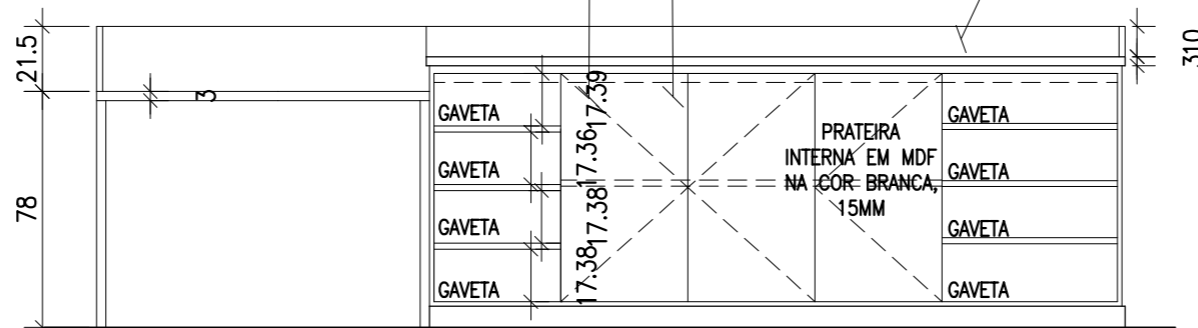
VISTA 01

ESCALA: 1/25

ARMÁRIOS EM MDF MELAMINADO NA COR CARVALHO, 18MM, MARCA DE REFERÊNCIA EUCATEX, DE IGUAL QUALIDADE OU QUALIDADE SUPERIOR.

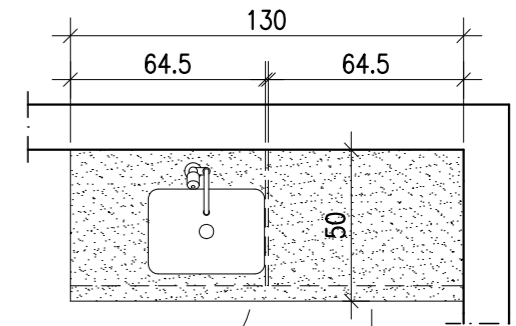
PUXADOR CAVA, VER DET. 03

BANCADA E RODABANCA EM GRANITO BRANCO SIENA



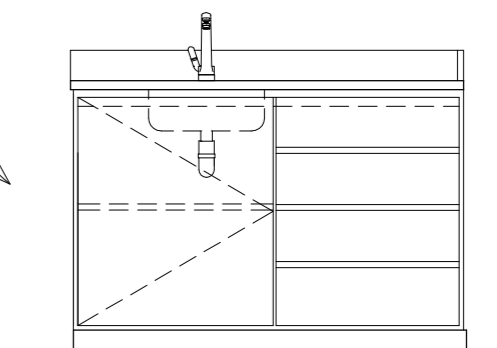
VISTA 01

ESCALA: 1/25



PLANTA BAIXA
SALA DE COLETA / SALA 01

ESCALA: 1/25



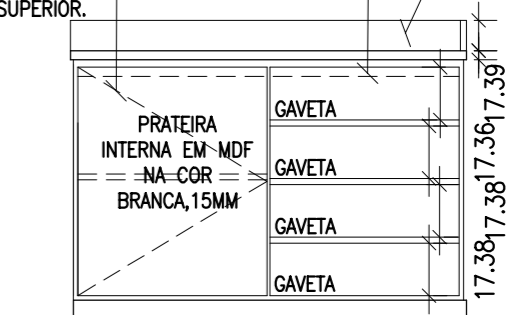
VISTA 01

ESCALA: 1/25

ARMÁRIOS EM MDF MELAMINADO NA COR CARVALHO, 18MM, MARCA DE REFERÊNCIA EUCATEX, DE IGUAL QUALIDADE OU QUALIDADE SUPERIOR.

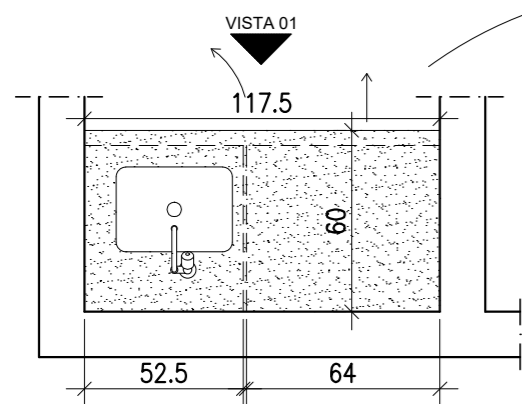
PUXADOR CAVA, VER DET. 03

BANCADA E RODABANCA EM GRANITO BRANCO SIENA



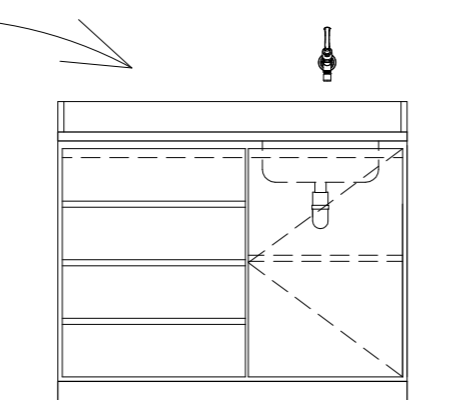
VISTA 01

ESCALA: 1/25



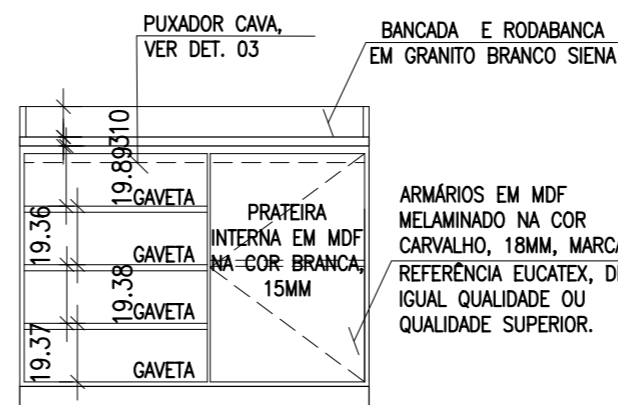
PLANTA BAIXA
REVELAÇÃO

ESCALA: 1/25



VISTA 01

ESCALA: 1/25



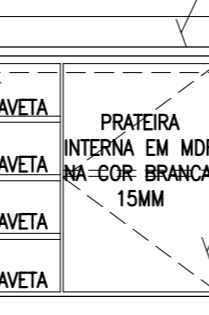
VISTA 01

ESCALA: 1/25

ARMÁRIOS EM MDF MELAMINADO NA COR CARVALHO, 18MM, MARCA DE REFERÊNCIA EUCATEX, DE IGUAL QUALIDADE OU QUALIDADE SUPERIOR.

PUXADOR CAVA, VER DET. 03

BANCADA E RODABANCA EM GRANITO BRANCO SIENA



VISTA 01

ESCALA: 1/25



SESC - SERVIÇO SOCIAL DO COMÉRCIO
ADMINISTRAÇÃO REGIONAL DO ESTADO DO ESPÍRITO SANTO
CENTRO DE ATIVIDADES DA PRAIA

PROJETO DE REFORMA
CLÍNICA ODONTOLÓGICA

TÍTULO:
DETALHES BANCADAS

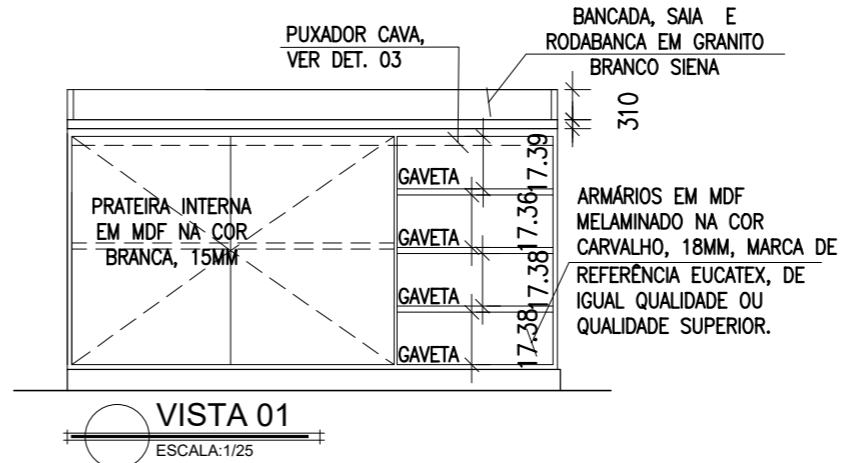
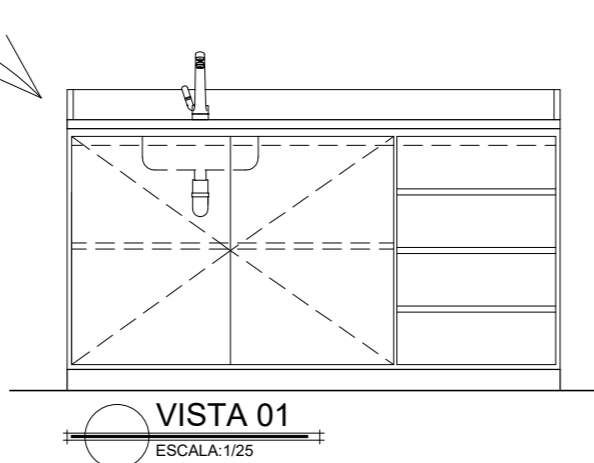
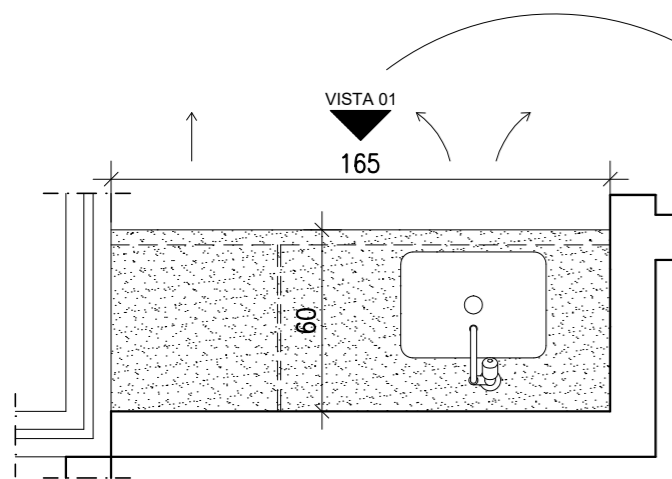
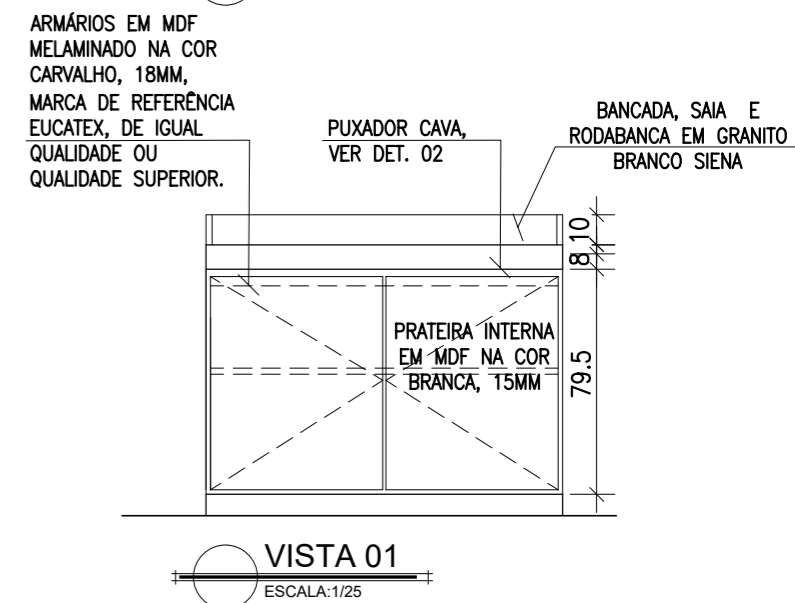
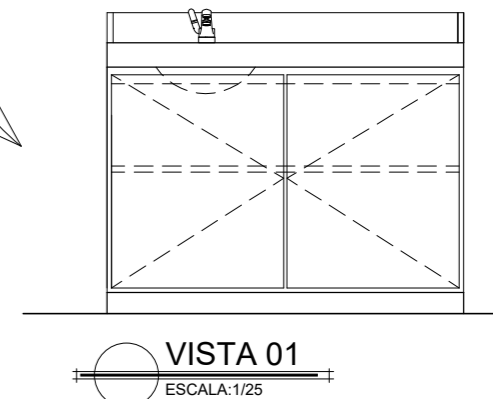
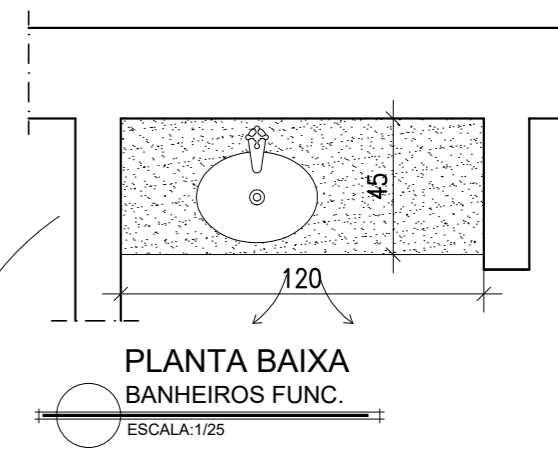
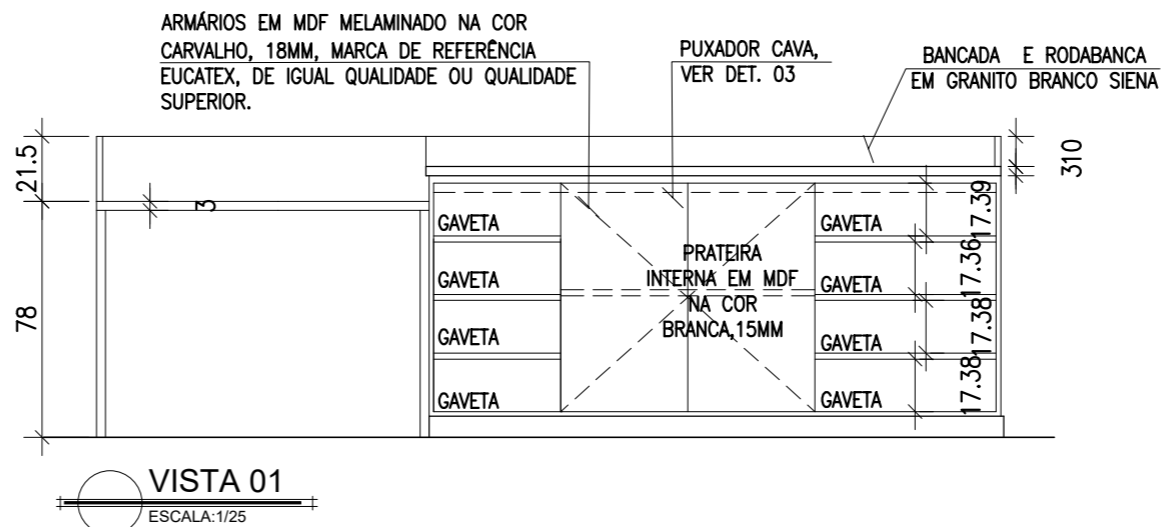
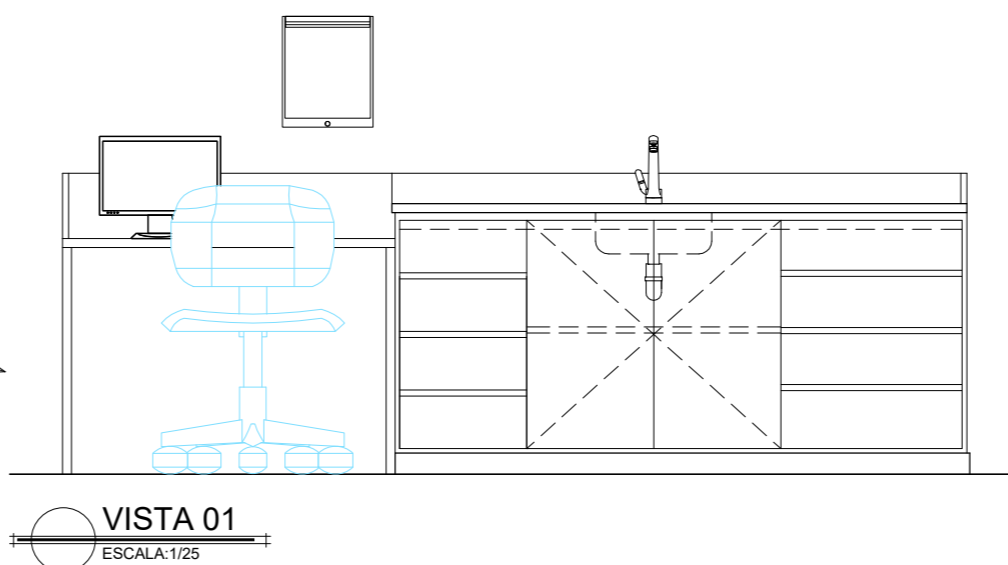
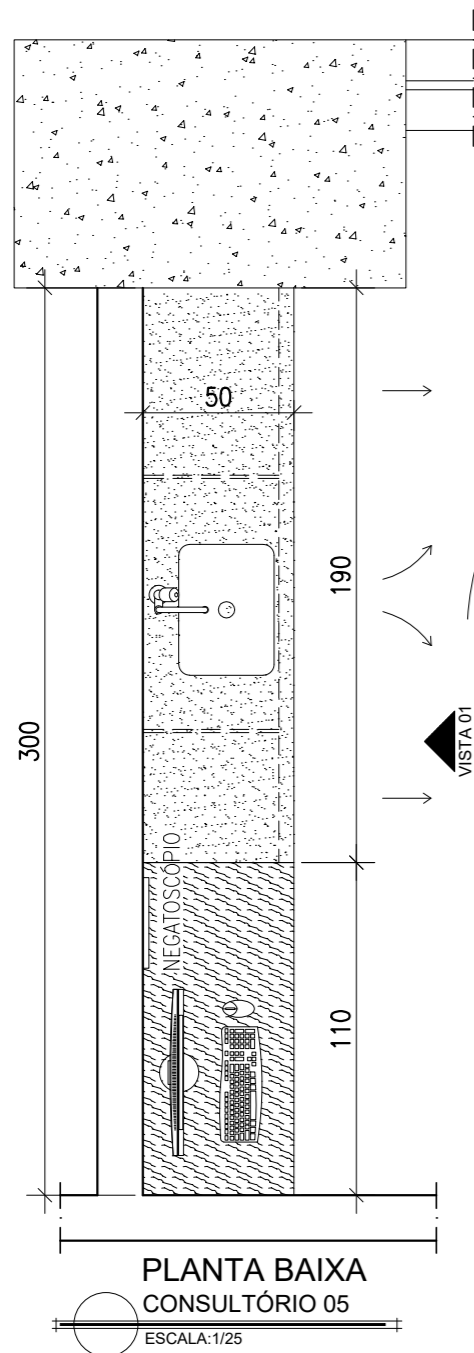
EMIÇÃO INICIAL
DATA: OUT / 2024

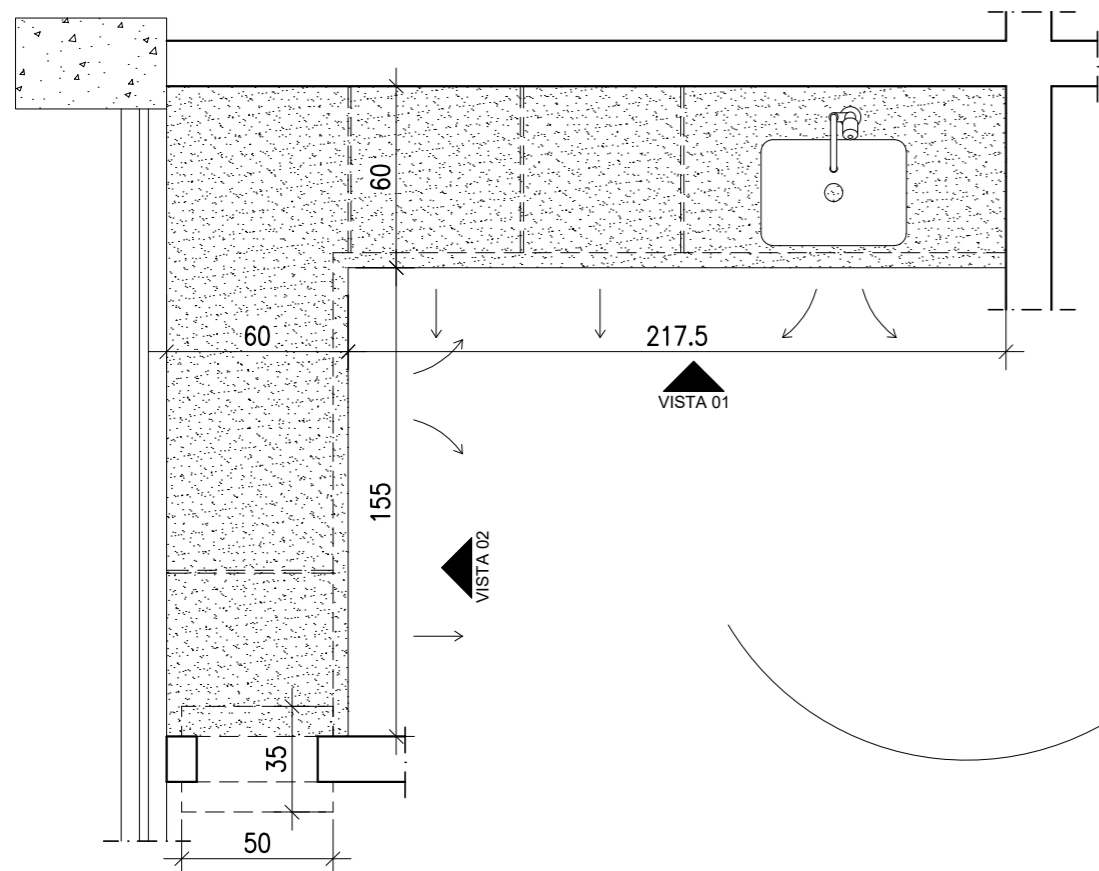
ESCALA:
1/25

EDITORIAÇÃO GRÁFICA:
REANI ZANOTELLI
ARQUITETA - CAU A47243-3

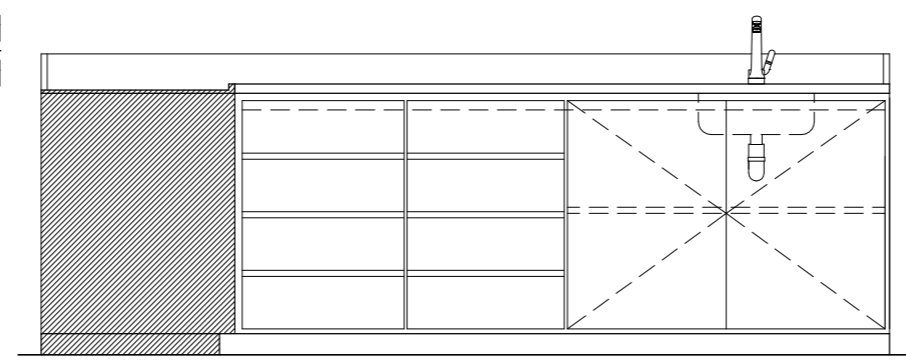
PRANCHA:

13

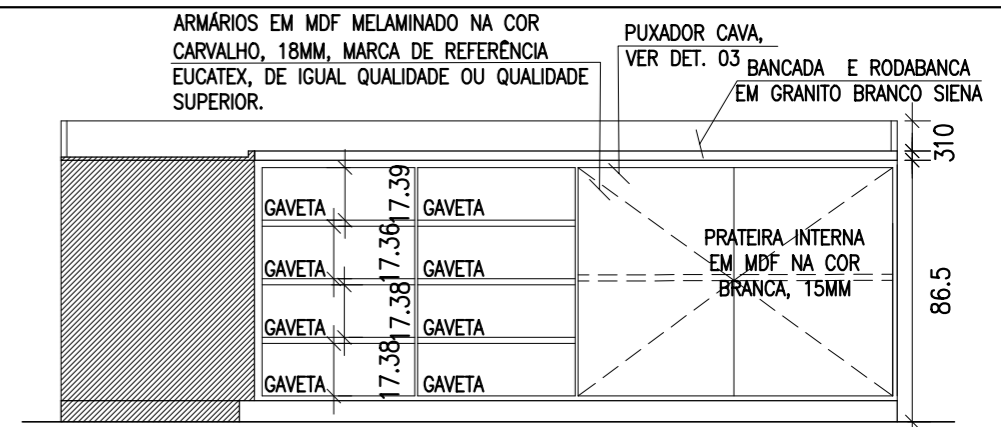




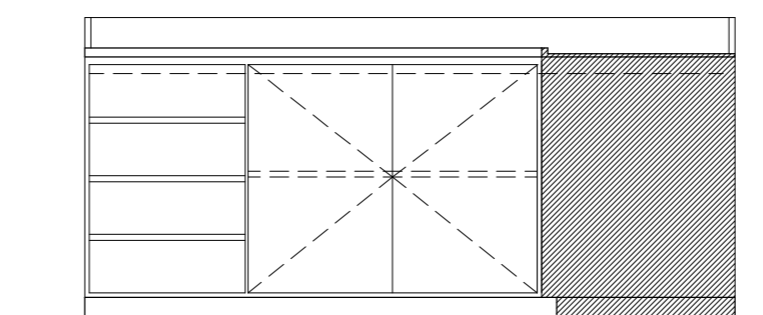
**PLANTA BAIXA
EXPURGO**
ESCALA: 1/25



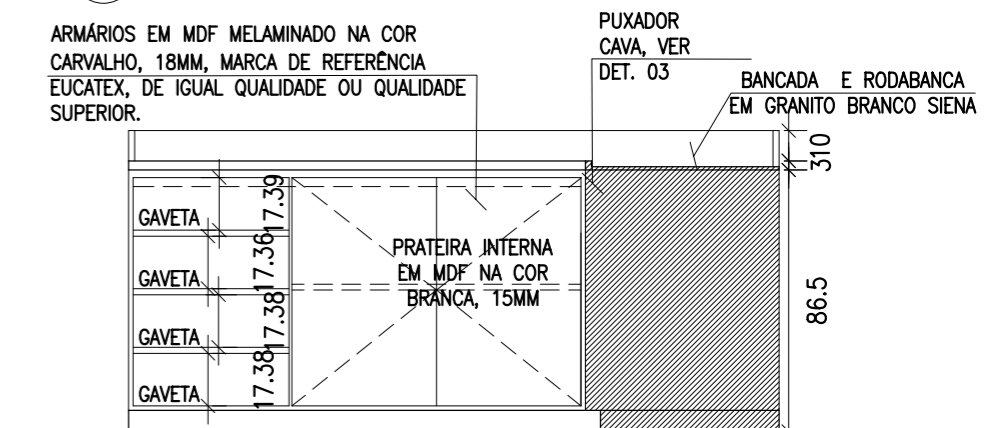
VISTA 01
ESCALA: 1/25



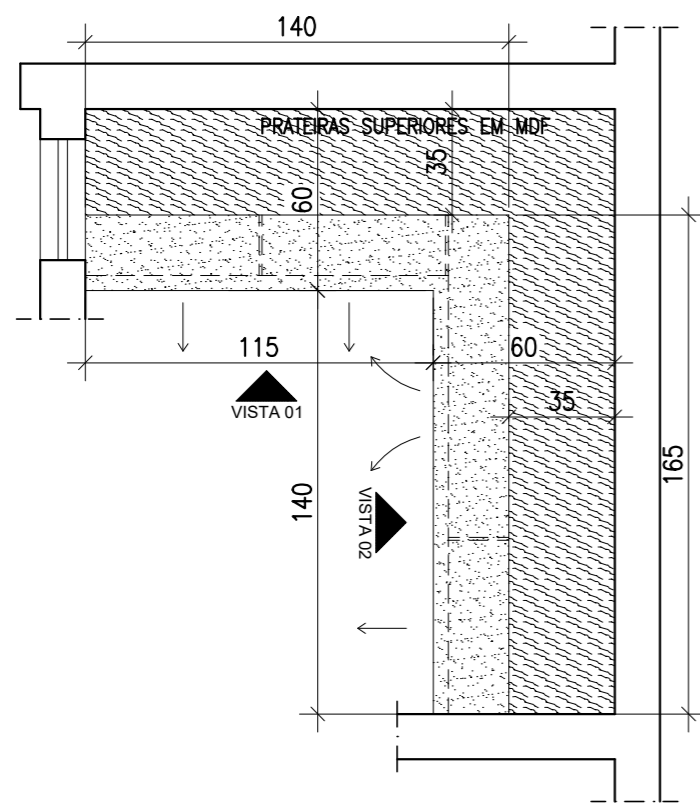
VISTA 01
ESCALA: 1/25



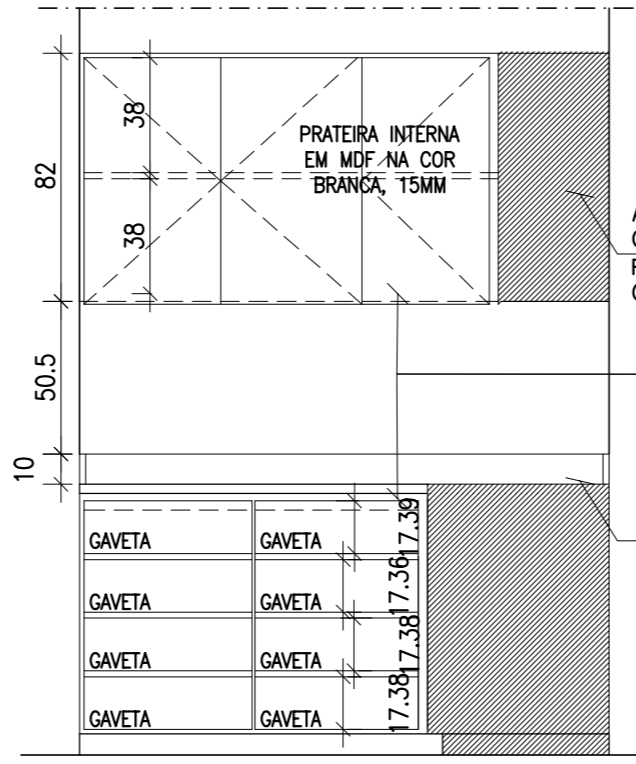
VISTA 02
ESCALA: 1/25



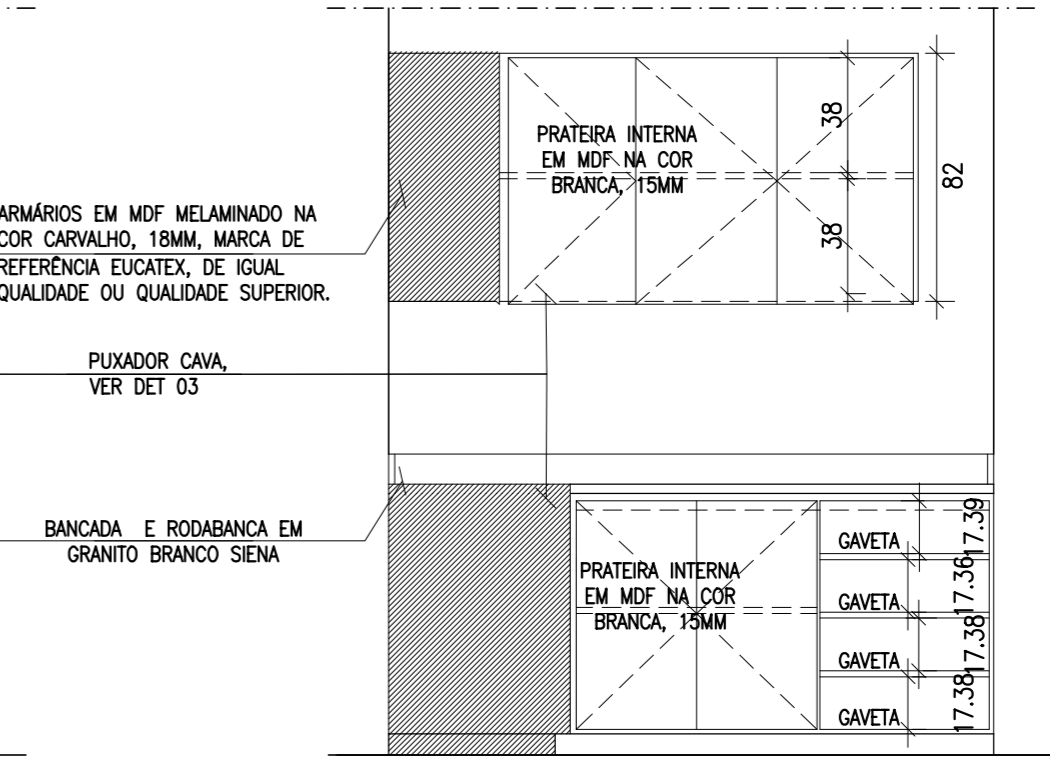
VISTA 02
ESCALA: 1/25



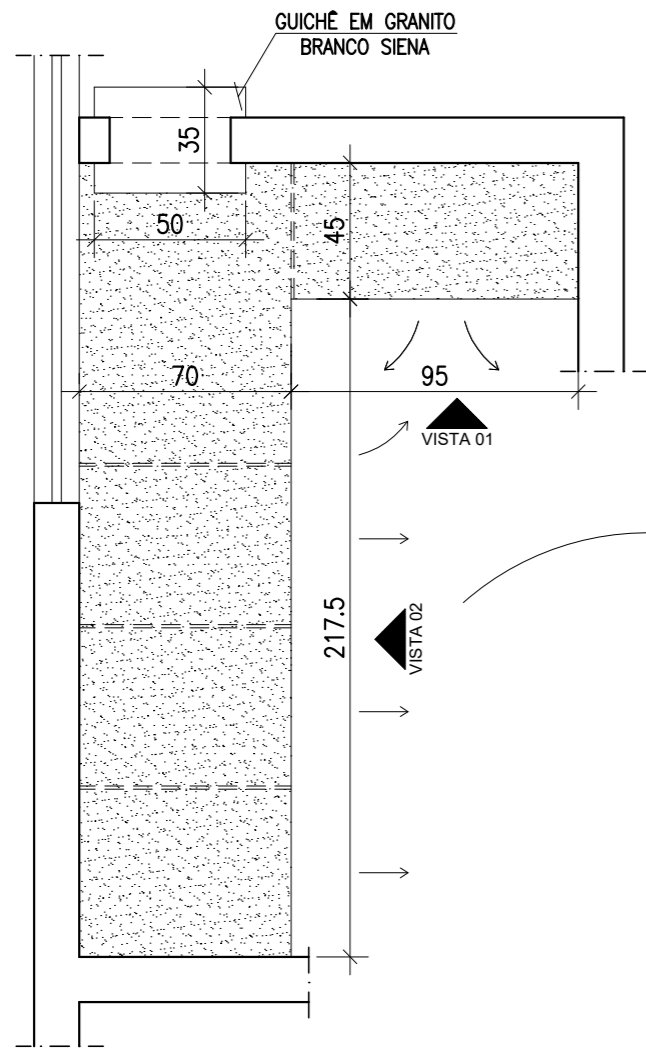
**PLANTA BAIXA
DEPÓSITO**
ESCALA: 1/25



VISTA 01
ESCALA: 1/25

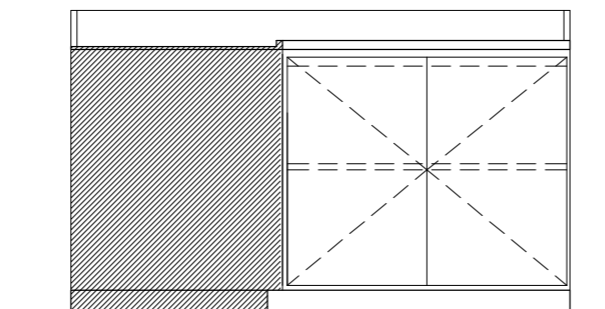


VISTA 02
ESCALA: 1/25

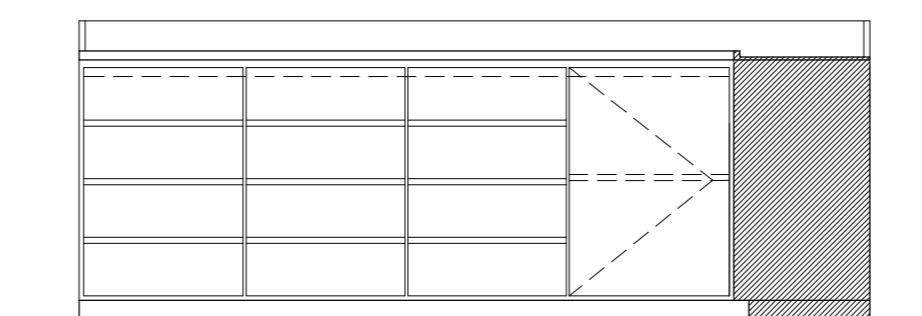


VISTA 01

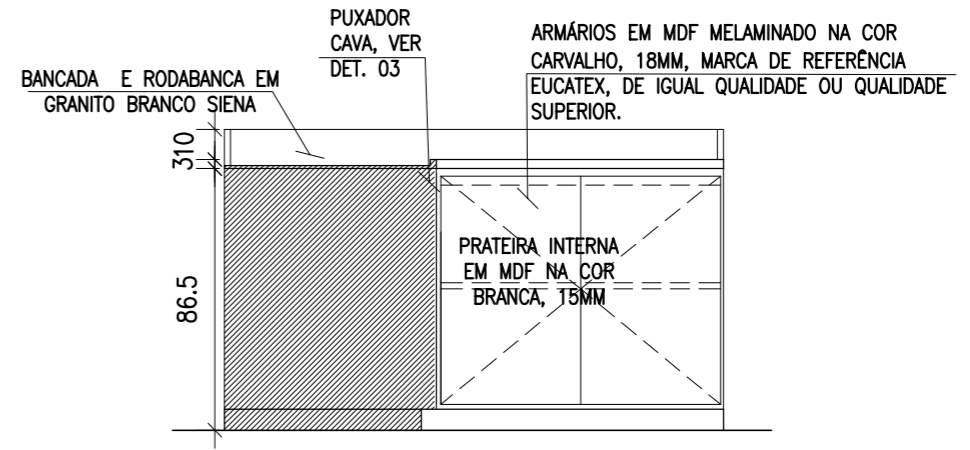
VISTA 02



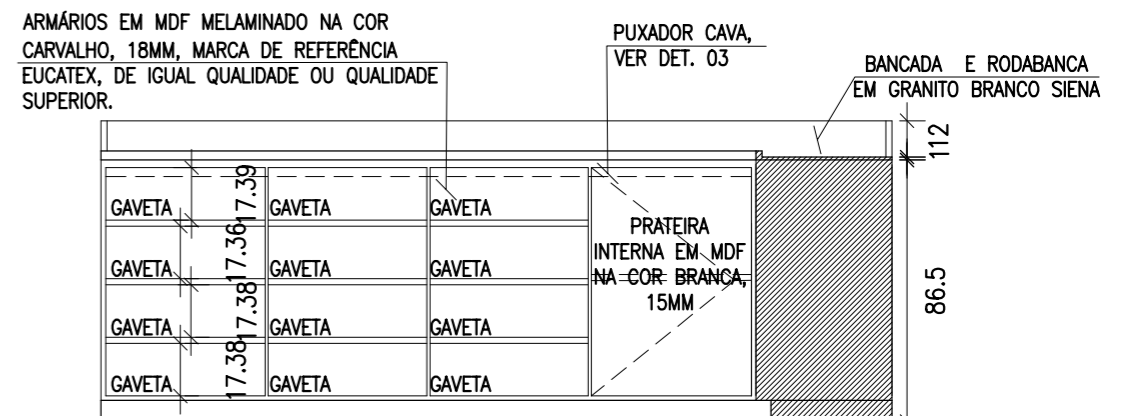
VISTA 01
ESCALA:1/75



VISTA 02
ESCALA:1/25

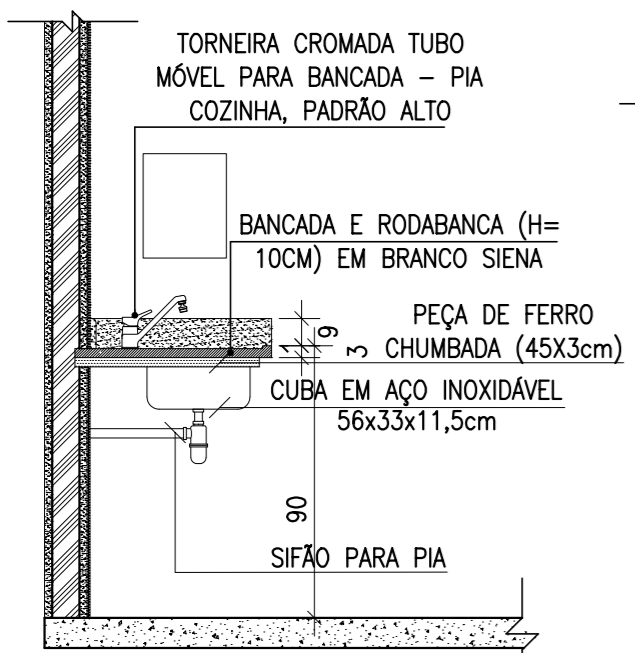


VISTA 01
ESCALA:1/25

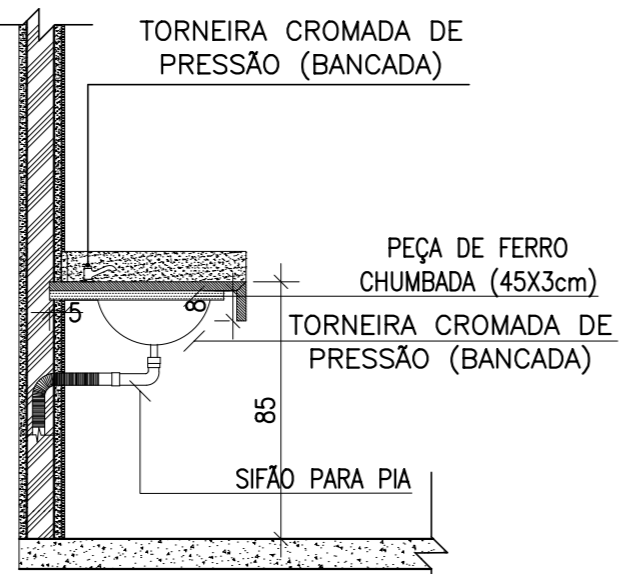


VISTA 02
ESCALA:1/25

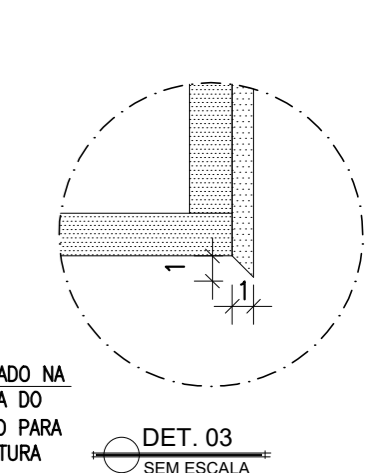
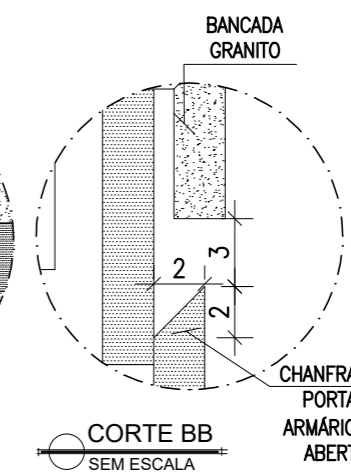
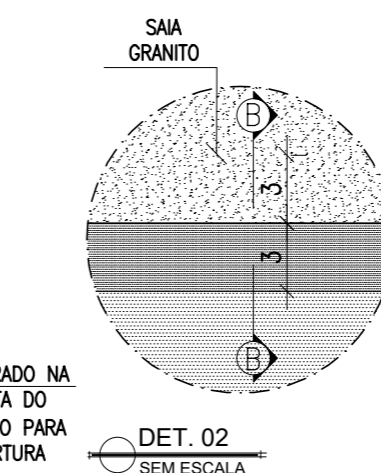
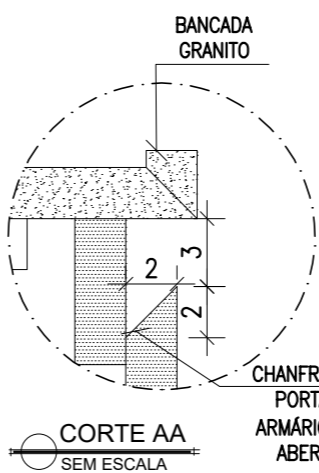
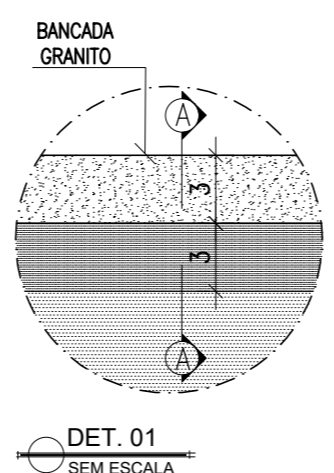
PLANTA BAIXA
ESTERILIZAÇÃO
ESCALA:1/25

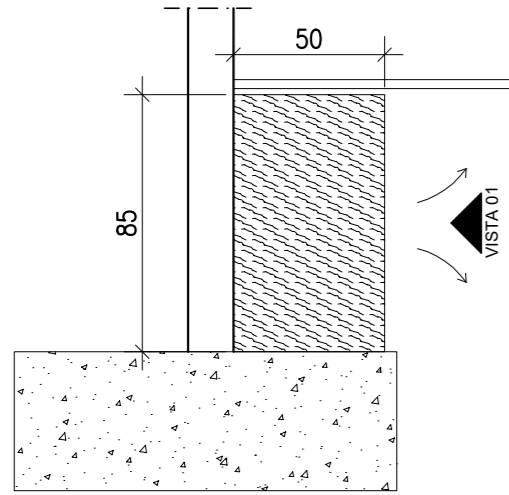


DET. 01
CONSULTÓRIOS / SALAS
ESCALA:1/25

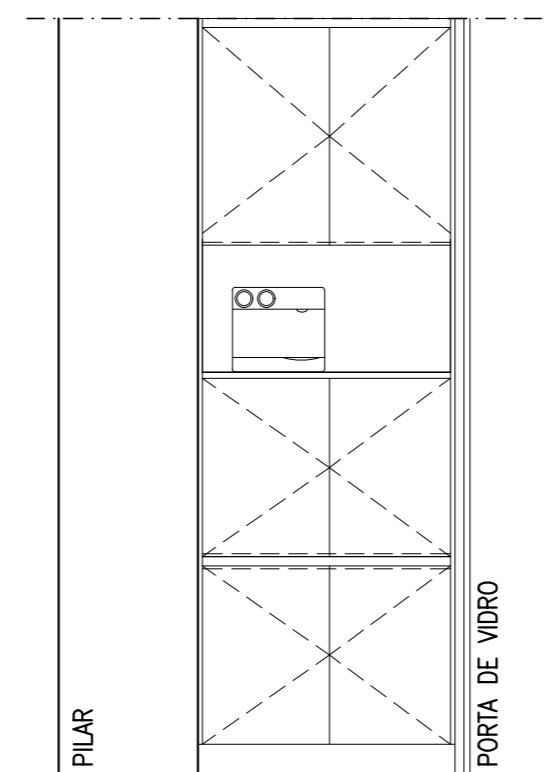


DET. 02
BANHEIROS
ESCALA:1/25

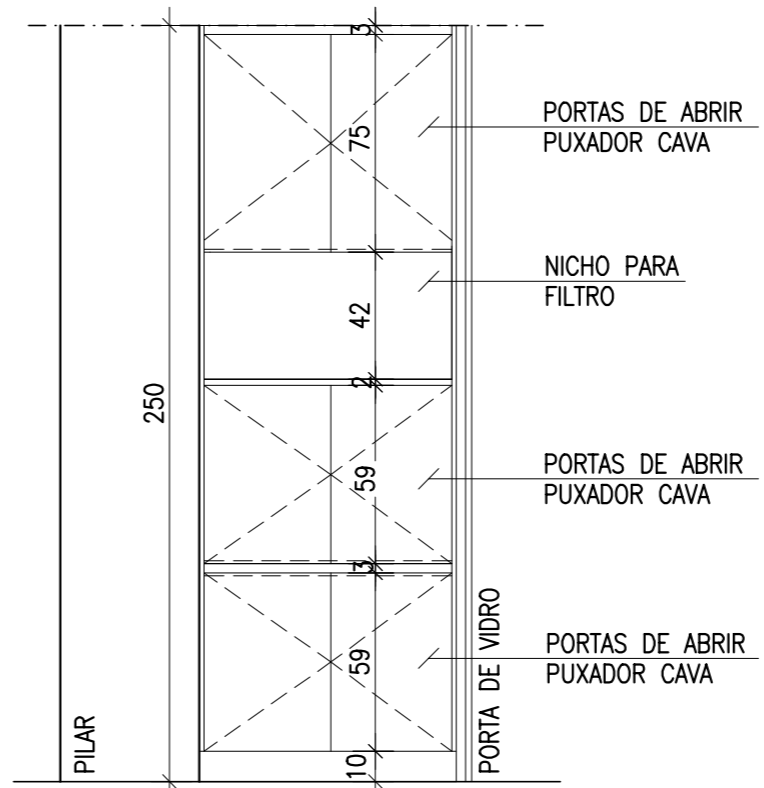




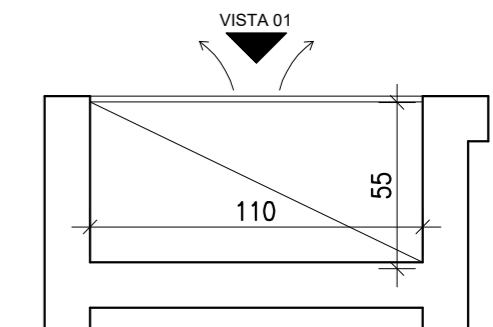
PLANTA BAIXA
RECEPÇÃO / BEBEDOURO
ESCALA: 1/25



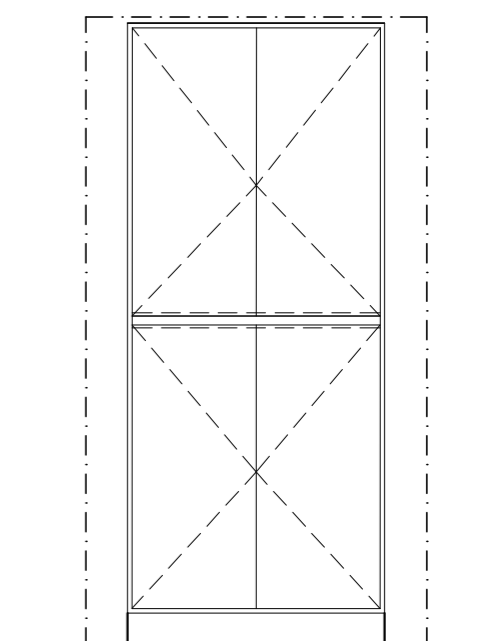
VISTA 01
ESCALA: 1/25



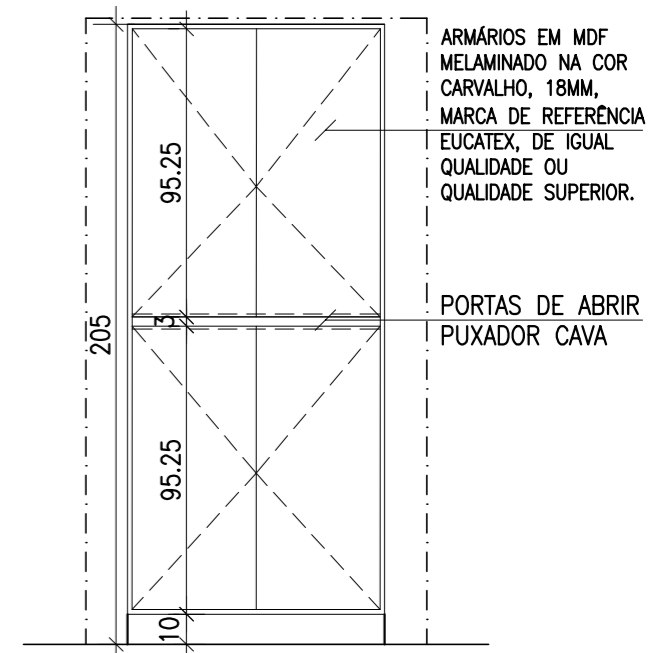
VISTA 01
ESCALA: 1/25



PLANTA BAIXA
HALL SERVIÇO
ESCALA: 1/25



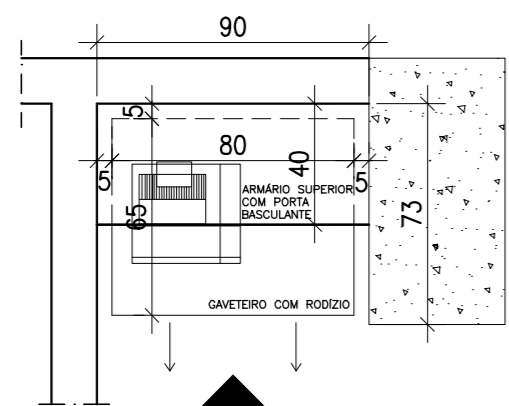
VISTA 01
ESCALA: 1/25



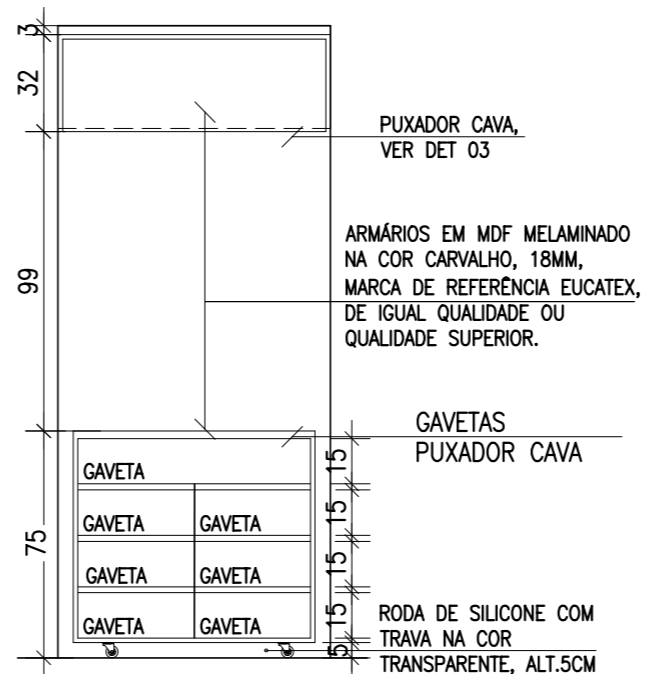
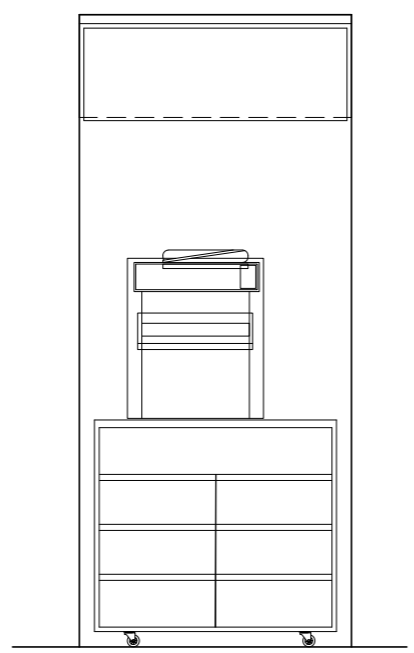
VISTA 01
ESCALA: 1/25

ARMÁRIOS EM MDF MELAMINADO NA COR CARVALHO, 18MM, MARCA DE REFERÊNCIA EUCATEX, DE IGUAL QUALIDADE OU QUALIDADE SUPERIOR.

PORTAS DE ABRIR PUXADOR CAVA

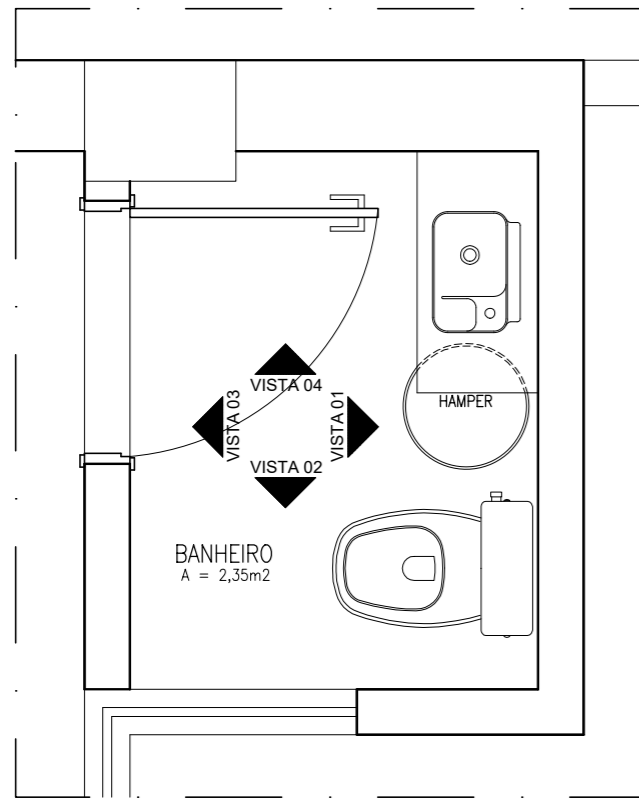


PLANTA BAIXA
RECEPÇÃO / IMPRESSORA
ESCALA: 1/25



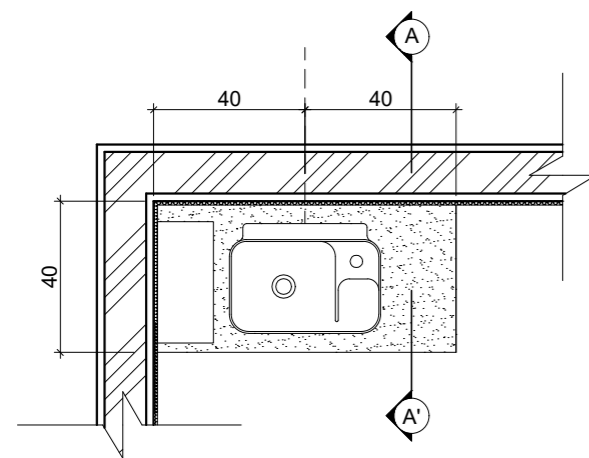
Sesc SESC - SERVIÇO SOCIAL DO COMÉRCIO
ADMINISTRAÇÃO REGIONAL DO ESTADO DO ESPÍRITO SANTO
CENTRO DE ATIVIDADES DA PRAIA

PROJETO DE REFORMA
CLÍNICA ODONTOLÓGICA



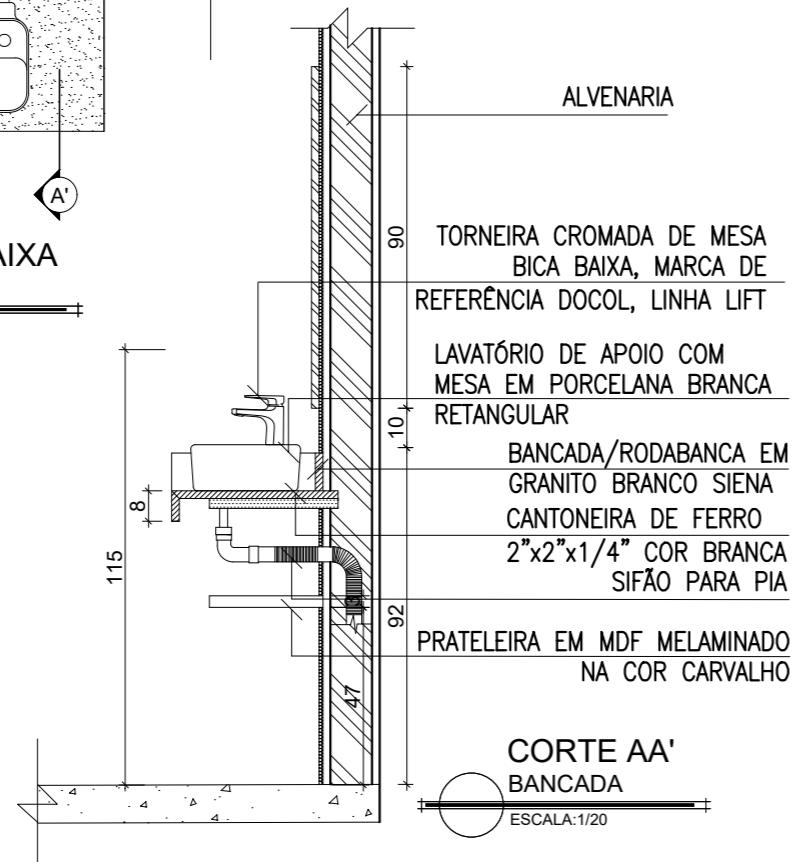
PLANTA BAIXA
BANHEIRO SAÚDE DA MULHER

ESCALA: 1/25



PLANTA BAIXA
BANCADA

ESCALA: 1/20



CORTE AA'
BANCADA

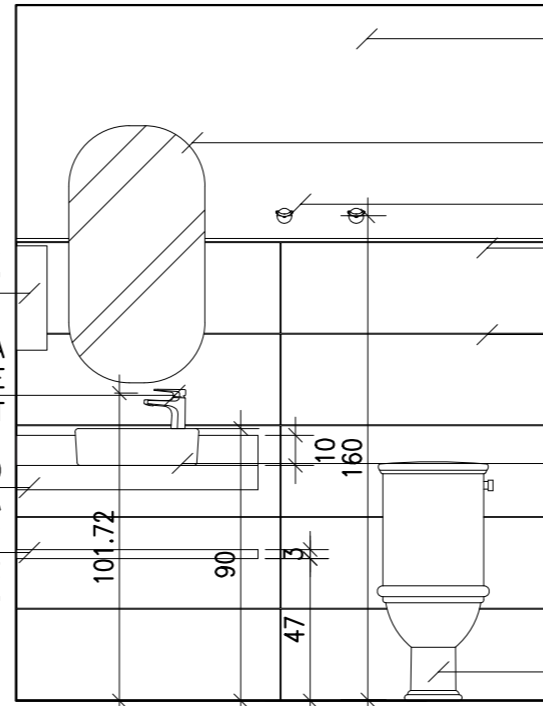
ESCALA: 1/20

TOALHEIRO P/ PAPEL
TOALHA INTERFOLHADO

TORNEIRA CROMADA DE MESA
BICA BAIXA, MARCA DE
REFERÊNCIA DOCOL, LINHA LIFT

BANCADA EM GRANITO
BRANCO SIENA

PRATELEIRA EM MDF
MELAMINADO NA COR
CARVALHO



VISTA 01

BANHEIRO SAÚDE DA MULHER

ESCALA: 1/25

PINTURA LÁTEX ACRÍLICA FOSCA
NA COR "RISCO DE GIZ"

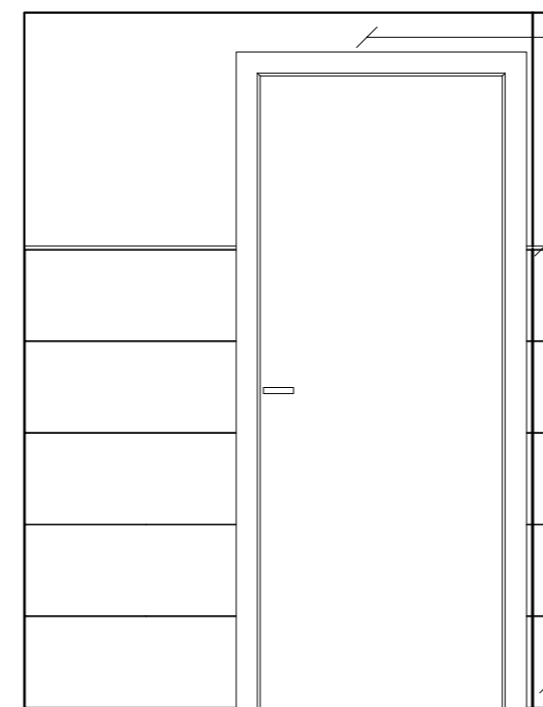
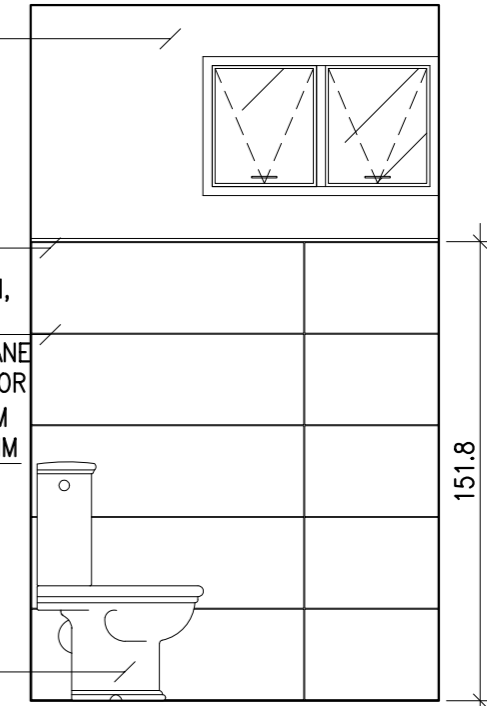
ESPELHO COLADO 85X 45 cm

CABIDES CROMADOS

FILETE DE AÇO INOX POLIDO 1CM

REVESTIMENTO CERÂMICO 30 X 90CM,
FATTO LIQUEN BR RET NA COR
BRANCA, MARCA DE REFERÊNCIA ELIANE
OU DE QUALIDADE IGUAL OU SUPERIOR
LAVATÓRIO DE APOIO COM MESA EM
PORCELANA BRANCA RETANGULAR, DIM
40 X 30CM, MARCA DE REFERÊNCIA
INCEPA, LINHA ECO, DE QUALIDADE
IGUAL OU SUPERIOR

VASO SANITÁRIO C/ CAIXA
DE DESCARGA ACOPLADA



VISTA 03

BANHEIRO SAÚDE DA MULHER

ESCALA: 1/25

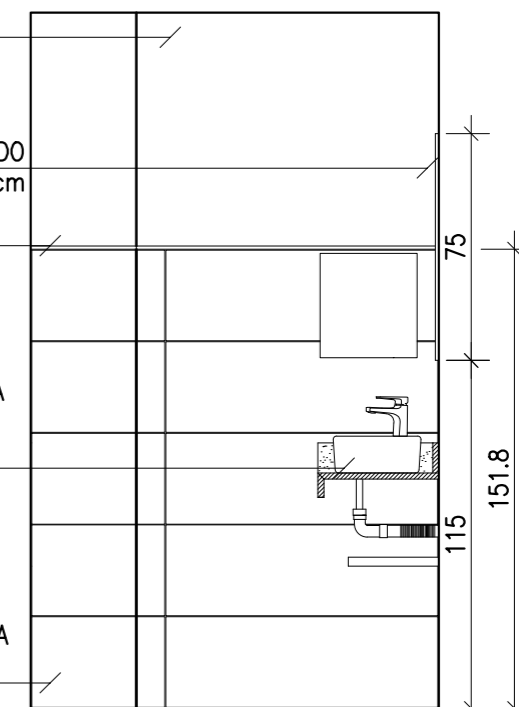
PINTURA LÁTEX ACRÍLICA FOSCA
NA COR "RISCO DE GIZ"

ESPELHO COLADO
75X 45 cm

FILETE DE AÇO INOX POLIDO 1CM

LAVATÓRIO DE APOIO COM MESA
EM PORCELANA BRANCA
RETANGULAR, DIM 40 X 30CM,
MARCA DE REFERÊNCIA INCEPA,
LINHA ECO, DE QUALIDADE IGUAL
OU SUPERIOR

REVESTIMENTO CERÂMICO 30 X
90CM, FATTO LIQUEN BR RET NA
COR BRANCA, MARCA DE
REFERÊNCIA ELIANE OU DE
QUALIDADE IGUAL OU SUPERIOR



VISTA 04

BANHEIRO SAÚDE DA MULHER

ESCALA: 1/25



SESC - SERVIÇO SOCIAL DO COMÉRCIO
ADMINISTRAÇÃO REGIONAL DO ESTADO DO ESPÍRITO SANTO
CENTRO DE ATIVIDADES DA PRAIA

PROJETO DE REFORMA
CLÍNICA ODONTOLÓGICA

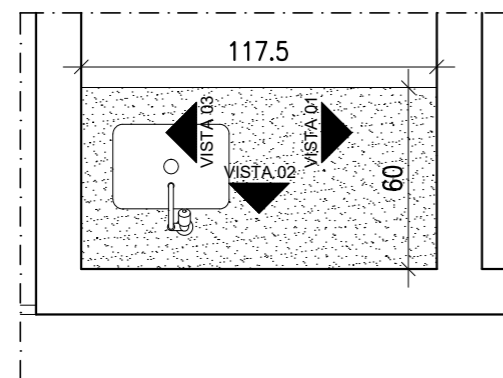
TÍTULO:
DETALHES BANHEIRO
SAÚDE DA MULHER

EMIÇÃO INICIAL
DATA: OUT / 2024

ESCALA:
1/25

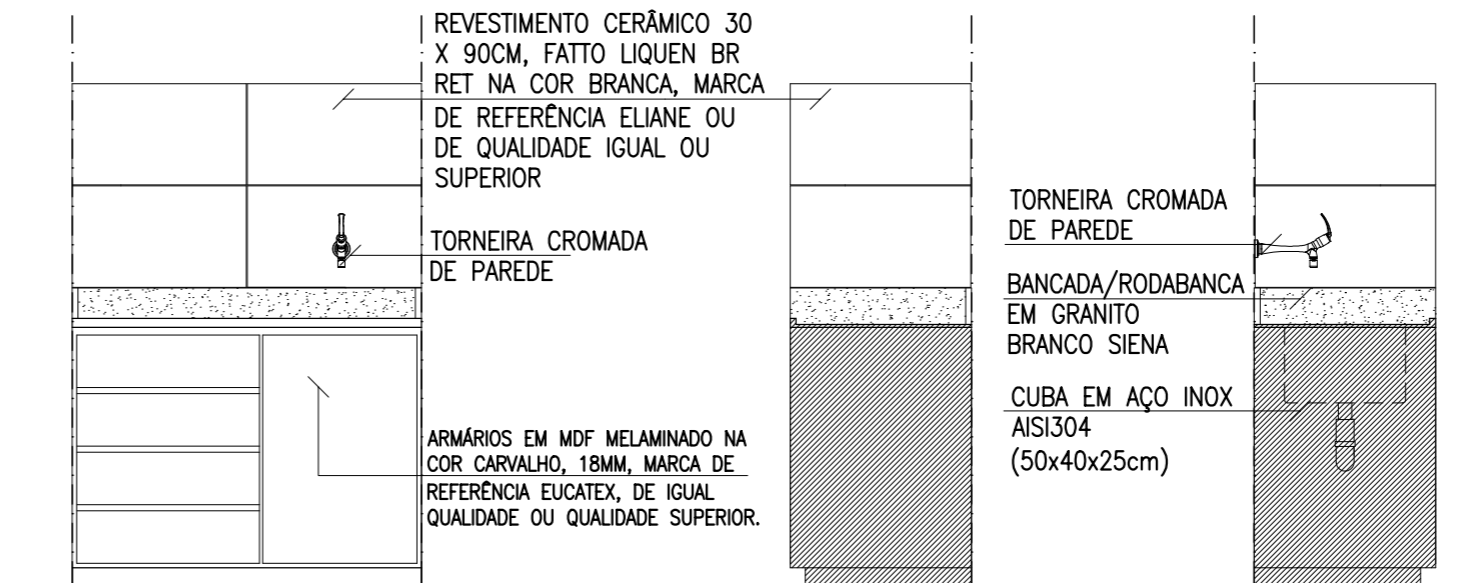
EDITORAÇÃO GRÁFICA:
REANI ZANOTELLI
ARQUITETA - CAU A47243-3

PRANCHA:



PLANTA BAIXA
REVELAÇÃO

ESCALA: 1/25



REVESTIMENTO CERÂMICO 30 X 90CM, FATTO LIQUEN BR RET NA COR BRANCA, MARCA DE REFERÊNCIA ELIANE OU DE QUALIDADE IGUAL OU SUPERIOR

TORNEIRA CROMADA DE PAREDE

ARMÁRIOS EM MDF MELAMINADO NA COR CARVALHO, 18MM, MARCA DE REFERÊNCIA EUCATEX, DE IGUAL QUALIDADE OU QUALIDADE SUPERIOR.

TORNEIRA CROMADA DE PAREDE

BANCADA/RODABANCA EM GRANITO BRANCO SIENA

CUBA EM AÇO INOX AISI304 (50x40x25cm)

VISTA 02

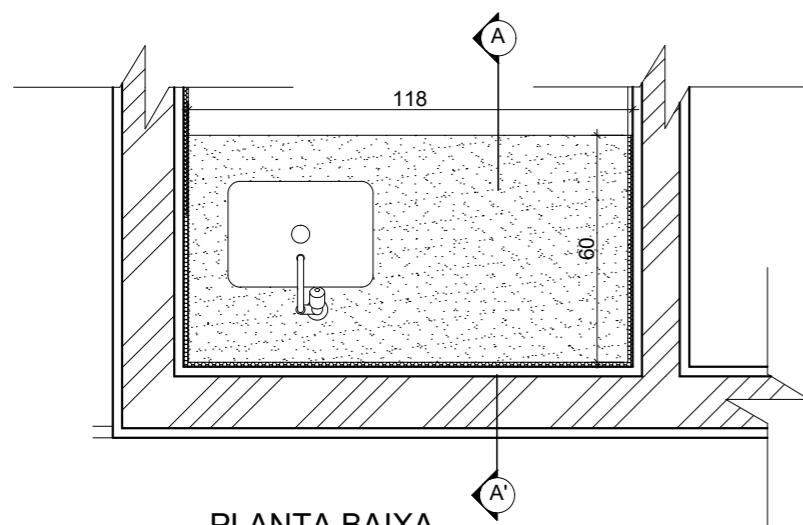
ESCALA: 1/25

VISTA 02

ESCALA: 1/25

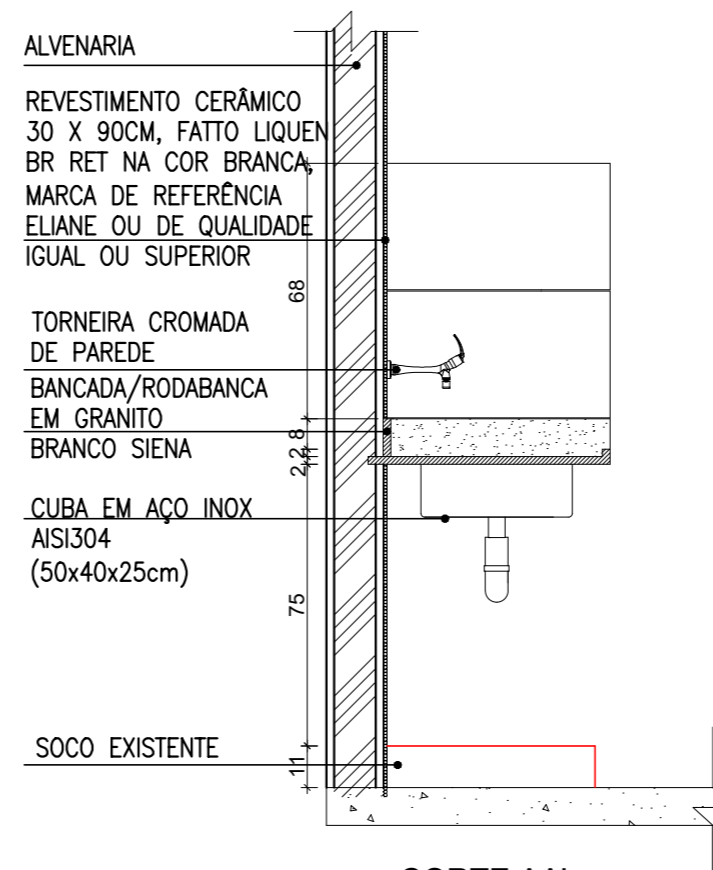
VISTA 03

ESCALA: 1/25



PLANTA BAIXA
REVELAÇÃO

ESCALA: 1/20



ALVENARIA

REVESTIMENTO CERÂMICO 30 X 90CM, FATTO LIQUEN BR RET NA COR BRANCA, MARCA DE REFERÊNCIA ELIANE OU DE QUALIDADE IGUAL OU SUPERIOR

TORNEIRA CROMADA DE PAREDE
BANCADA/RODABANCA EM GRANITO BRANCO SIENA

CUBA EM AÇO INOX AISI304 (50x40x25cm)

SOCO EXISTENTE

CORTE AA'
REVELAÇÃO

ESCALA: 1/20



SESC - SERVIÇO SOCIAL DO COMÉRCIO
ADMINISTRAÇÃO REGIONAL DO ESTADO DO ESPÍRITO SANTO
CENTRO DE ATIVIDADES DA PRAIA

PROJETO DE REFORMA
CLÍNICA ODONTOLÓGICA

TÍTULO:
DETALHES BANHEIRO
REVELAÇÃO

EMIÇÃO INICIAL
DATA: OUT / 2024

ESCALA:
1/25

EDITORAÇÃO GRÁFICA:
REANI ZANOTELLI
ARQUITETA - CAU A47243-3

PRANCHA: