

# BARRAS DE APOIO PARA P.N.E E BARRAS PARA CORTINA

## VISTAS

ESCALA 1/50

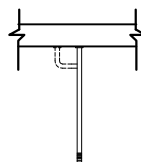
### BARRA DE APOIO SIMPLES

BARRA EM AÇO INOX 1.1/2"

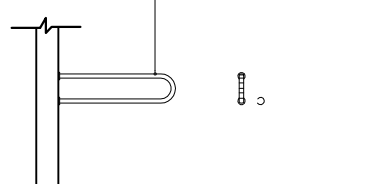
PLANTA BAIXA

### BARRA DE APOIO LAVATÓRIO

BARRA EM AÇO INOX 1.1/2"



PLANTA BAIXA



VISTA

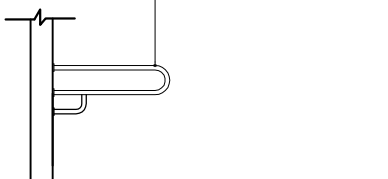
### BARRA DE APOIO EM "L"



PLANTA BAIXA

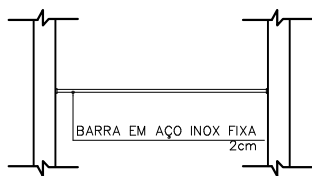
### BARRA DE APOIO FIXA

BARRA EM AÇO INOX 1.1/2"

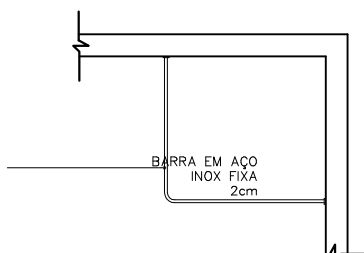


VISTA

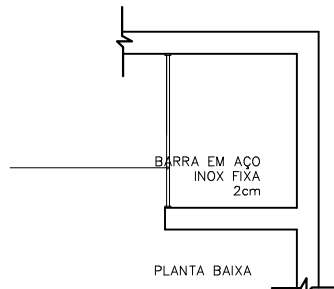
### BARRA FIXA PARA CORTINA



PLANTA BAIXA



PLANTA BAIXA



PLANTA BAIXA

FORMATO:	A3
DADOS PARA PLOTAGEM	
ESCALA DE PLOTAGEM	1:100
TIPO DE	MONOCROMÁTICO
COLOR	RENA
COR01	COR07 0,15
COR02	COR07 0,20
COR03	COR07 0,30
COR04	COR07 0,35
COR05	COR07 0,40
COR06	COR07 0,50
COR07	COR07 0,18
COR08	COR07 0,10
COR09	COR07 0,08
COR10	COR07 0,10
COR11	COR07 0,10
COR12	COR07 0,05



SESC – SERVIÇO SOCIAL DO COMÉRCIO  
ADMINISTRAÇÃO REGIONAL DO ESTADO DO ESPÍRITO SANTO  
CENTRO DE ESPORTES DE VILA VELHA

DETALHAMENTO ARQUITETURA  
PROJETO EXECUTIVO

TÍTULO:  
Vistas barras de apoio  
Barras para cortina

REV. 00  
DATA: SET/2021

ESCALA:  
1/50

EDITORIAÇÃO GRÁFICA:  
REANI ZANOTELLI  
ARQUITETA – CAU A47243-3

PRANCHA:  
DET. ÁR.MO. 01/171