

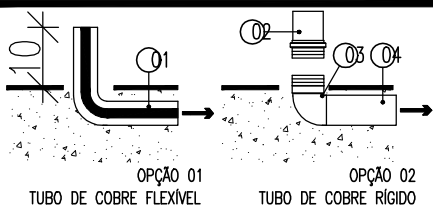
DETALHE 21 — CONSULTÓRIO ODONTOLÓGICO

BLOCO I — CLÍNICA

PLANTA BAIXA

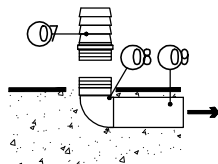
ESCALA 1/25

PONTO A - AR COMPRIMIDO



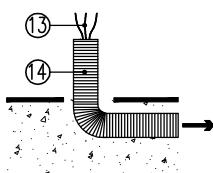
- 01 TUBO DE COBRE FLEXÍVEL $\phi 1/4"$ 10cm
ACIMA DO PISO ACABADO
- 02 NIPLE ROSCA DE $1/2" \times 1/4"$ (OPCIONAL)
- 03 COTOVELO DE BRONZE $\phi 15mm \times 1/2"$ 5mm
ACIMA DO PISO ACABADO
- 04 TUBO DE COBRE RÍGIDO CLASSE A $\phi 15mm$
- LIGAR AO COMPRESSOR

PONTO C - ÁGUA



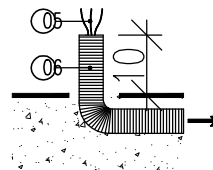
- 07 NIPLE PVC $1/2"$
- 08 JOELHO 90° SOLDÁVEL COM BUCHA DE LATÃO
 $\phi 20mm \times 1/2"$ 5mm ACIMA DO PISO ACABADO
- 09 TUBO DE PVC RÍGIDO SOLDÁVEL $\phi 20mm$
- LIGAR À REDE DE ÁGUA FRIA

PONTO E - COMANDO CICLONE



- 13 3 FIOS $0,75mm^2$ CORES DIFERENTES
- 14 ELETRODUTO FLEXÍVEL CORRUGADO $\phi 20mm$
100mm ACIMA DO PISO ACABADO
- LIGAR AO PONTO M DA BOMBA DE VÁCUO
CICLONE

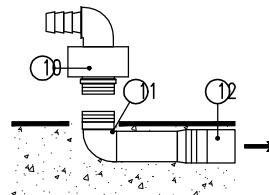
PONTO B - ELÉTRICA



- 05 3 FIOS $2,50mm^2$ MONOFÁSICO OU BIFÁSICO,
A 20cm ACIMA DO CORRUGADO
- 06 ELETRODUTO FLEXÍVEL CORRUGADO $\phi 20mm$
10cm ACIMA DO PISO ACABADO

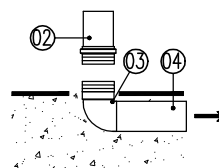
→ LIGAR À REDE ELÉTRICA

PONTO D - ESGOTO

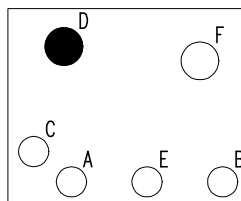


- 10 CAIXA DE ESGOTO
- 11 JOELHO 90° SOLDÁVEL COM BUCHA DE
LATÃO $\phi 25mm \times 3/4"$ 5mm ACIMA DO PISO
ACABADO
- 12 TUBO DE PVC RÍGIDO $\phi 40mm$ COM BUCHA
DE REDUÇÃO LONGA $\phi 40 \times 25mm$
- LIGAR À CAIXA SIFONADA DA REDE DE ESGOTO

PONTO F - SUÇÃO ALTA POTÊNCIA



- 15 NIPLE PVC $3/4"$
- 16 JOELHO 90° SOLDÁVEL COM BUCHA DE LATÃO
 $\phi 25mm \times 3/4"$ 5mm ACIMA DO PISO ACABADO
- 17 TUBO DE PVC RÍGIDO SOLDÁVEL $\phi 25mm$
- LIGAR AO PONTO H DA BOMBA DE VÁCUO
CICLONE



- PONTO A: AR COMPRIMIDO
- PONTO B: ELÉTRICA
- PONTO C: ÁGUA
- PONTO D: ESGOTO
- PONTO E: COMANDO CICLONE
- PONTO F: SUÇÃO DE ALTA POTÊNCIA

NOTA: COTAS EM CENTÍMETRO



SESC — SERVIÇO SOCIAL DO COMÉRCIO
ADMINISTRAÇÃO REGIONAL DO ESTADO DO ESPÍRITO SANTO
CENTRO DE ATIVIDADES DE BAIXO GUANDU

DETALHAMENTO ARQUITETURA
PROJETO EXECUTIVO

TÍTULO:
BLOCO I — CLÍNICA
DETALHAMENTO CONSULTÓRIOS

REV. 00
DATA: ABR/2021

ESCALA:
1/25

EDITORACÃO GRÁFICA:
REANI ZANOTELLI
ARQUITETA — CAU A47243-3

PRANCHA:
DET. ARQ. 27/82