

# QUADRO DE ESQUADRIAS

LARGURA ALTURA PECTORIL QUANT. OBSERVAÇÕES

P1	0.90	2.10	-	04	MADEIRA - ABRIR - 1FOLHAS
P2	0.60	1.60	0.15	11	VENEZIANA EM ALUMÍNIO-ABRIR-4 FOLHAS
P3	0.80	-	-	01	CHAPA DE FERRO GALVANIZADO

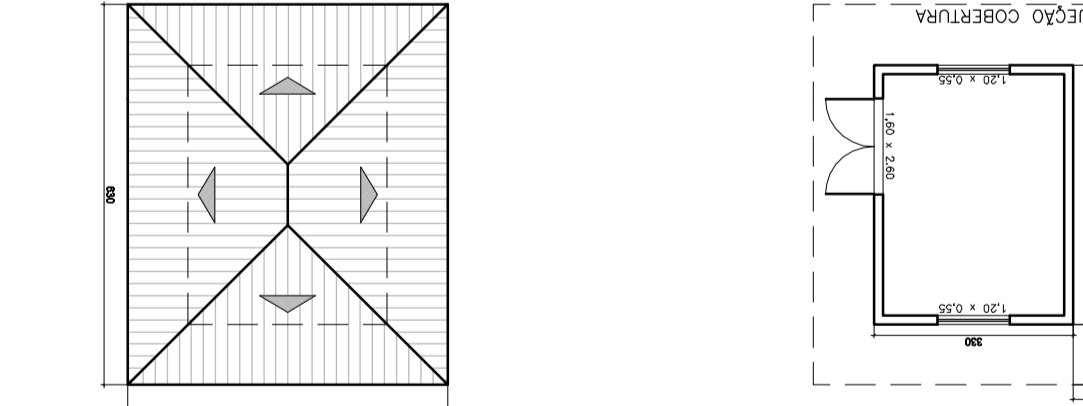
LARGURA ALTURA PECTORIL QUANT. OBSERVAÇÕES

P1	0.90	2.10	-	04	MADEIRA - ABRIR - 1FOLHAS
P2	0.60	1.60	0.15	11	VENEZIANA EM ALUMÍNIO-ABRIR-4 FOLHAS
P3	0.80	-	-	01	CHAPA DE FERRO GALVANIZADO

LARGURA ALTURA PECTORIL QUANT. OBSERVAÇÕES


B1	6.20	0.70	1.80	02	ALUMÍNIO E VIDRO - MÁXIMA-ARFEXO
B2	1.50	0.70	1.80	02	ALUMÍNIO E VIDRO - MÁXIMA-ARFEXO
B2	1.00	0.70	1.80	02	ALUMÍNIO E VIDRO - MÁXIMA-ARFEXO
B4	7.58	0.70	5.40	02	ALUMÍNIO E VIDRO - MÁXIMA-ARFEXO

BÁSULAS



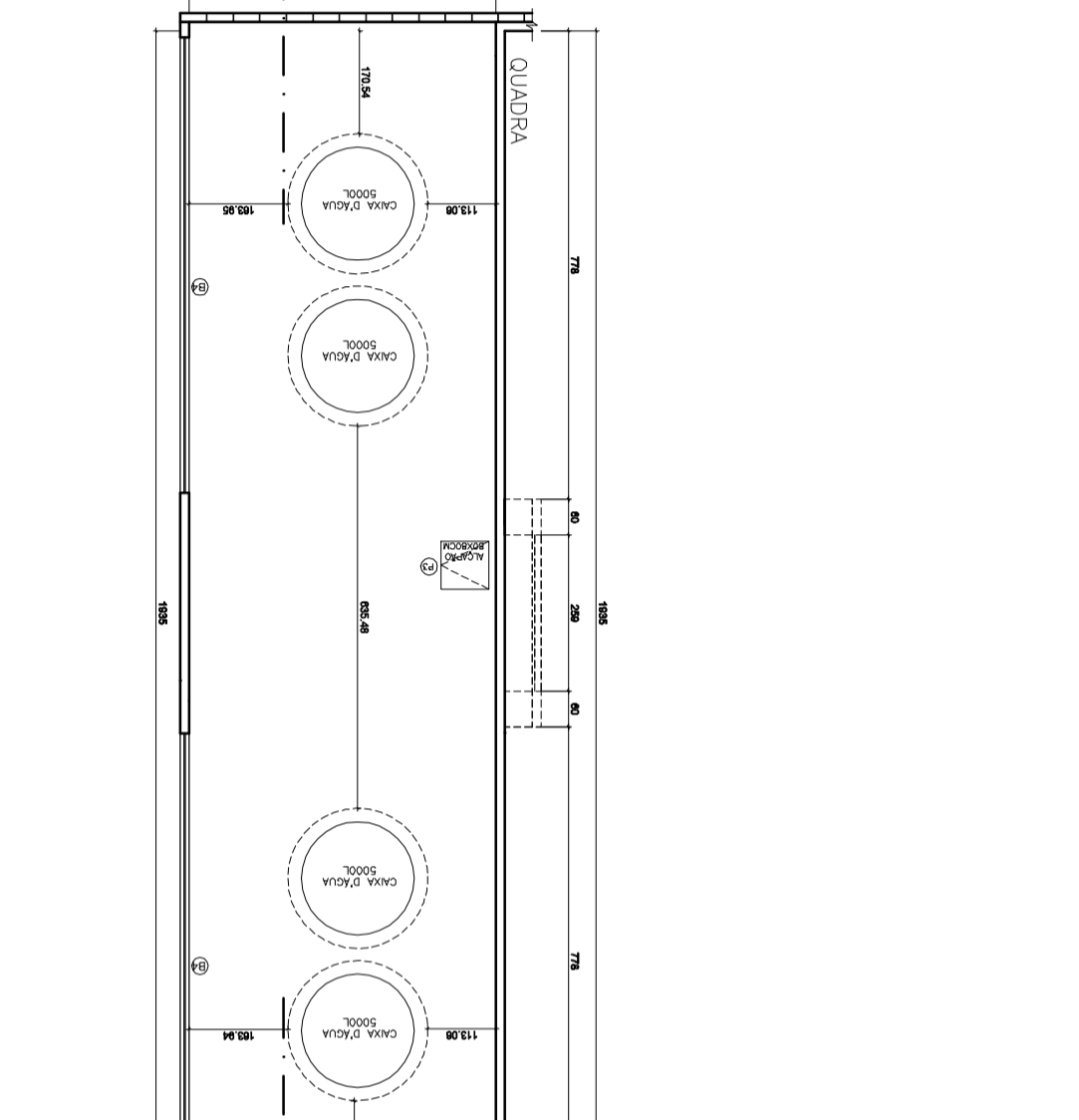
PLANTA BAIXA PROJECÇÃO COBERTURA ESCALA 1/125

PLANTA COBERTURA ESCALA 1/25



PLANTA BAIXA PROJECÇÃO COBERTURA ESCALA 1/125

PLANTA RESERVATÓRIO SUPERIOR ESCALA 1/125



PLANTA BAIXA ESCALA 1/125

OBS: PAREDES NÃO COTADAS DE 15cm.

PROJETO DE ARQUITETURA GALPÃO QUADRA PRAIA FORMOSA

LOCAL: MUNICÍPIO: ARAÇUAZ ESTADO: ESPÍRITO SANTO

ROD. DO SOL, 84m, ES 010, KM 035, SANTA CRUZ

AUTOR DO PROJETO: GUTMAN UCHOA DE MENDONÇA

PRONCHA: BRUNELLA SCARDUA Arquiteta e Urbanista - CAU 94285-5

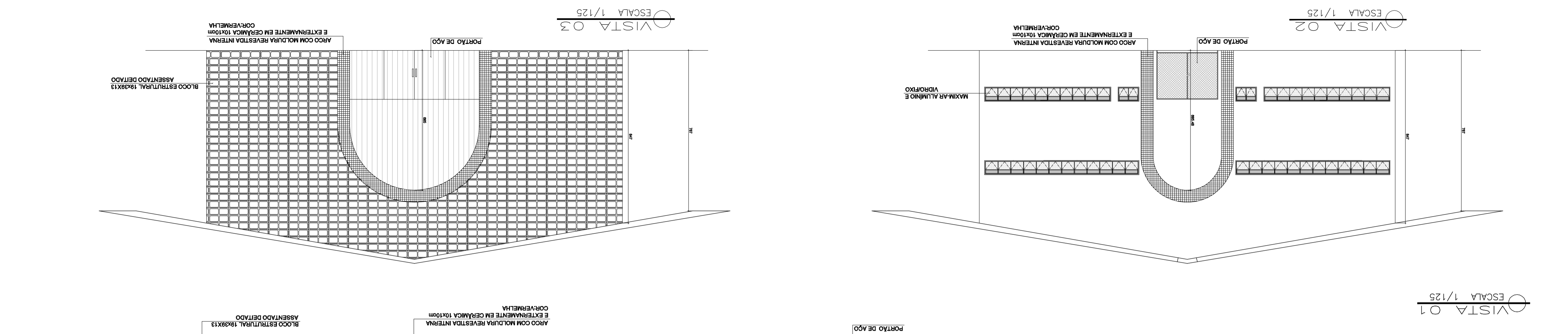
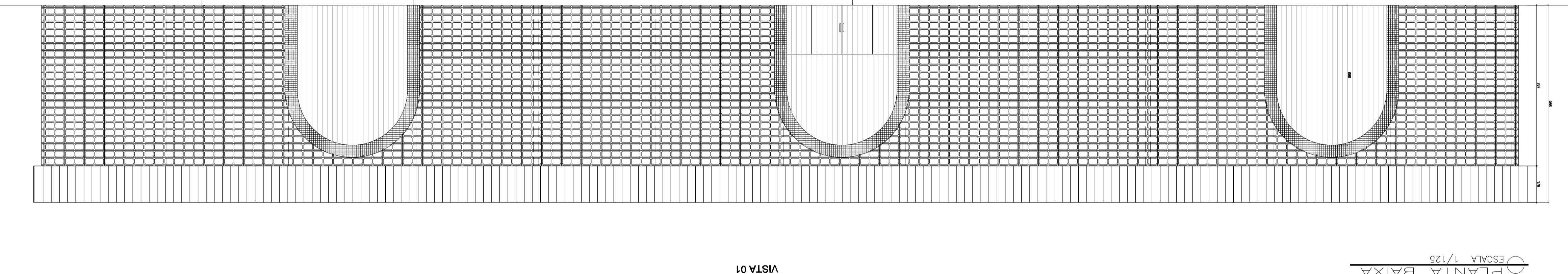
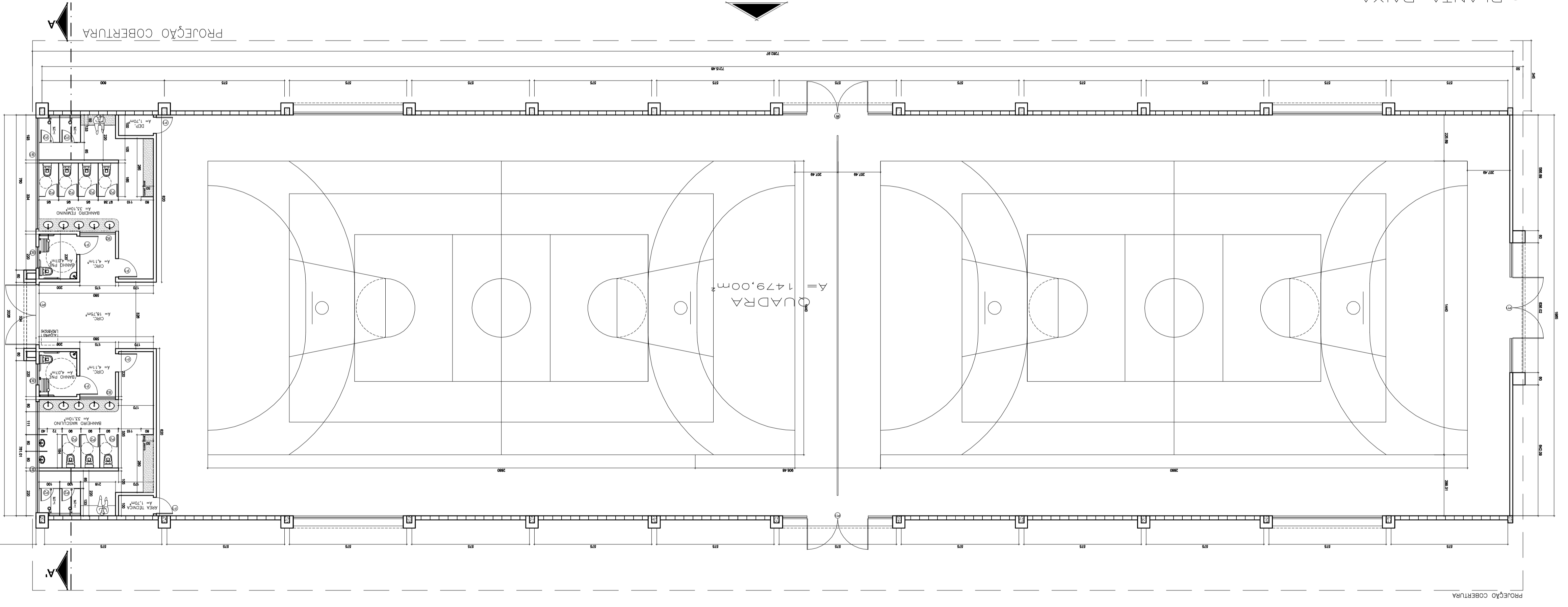
DATA: SETEMBRO/2017

ESCALA: A1

EDIFICAÇÃO GRÁFICA: 1/125

TÍTULO: PLANTA BAIXA

PRONCHA: ARQ. 01/02



VISTA 01 ESCALA 1/125

VISTA 02 ESCALA 1/125

VISTA 03 ESCALA 1/125